

**Công ty TNHH Quản lý Quỹ  
Manulife Investment (Việt Nam)**

Báo cáo tài chính giữa niên độ

Cho kỳ kế toán sáu tháng kết thúc ngày 30 tháng 6 năm 2023



# Công ty TNHH Quản lý Quỹ Manulife Investment (Việt Nam)

## MỤC LỤC

	<i>Trang</i>
Thông tin chung	1
Báo cáo của Tổng Giám đốc	2
Báo cáo soát xét báo cáo tài chính giữa niên độ	3 - 4
Bảng cân đối kế toán giữa niên độ	5 - 6
Báo cáo kết quả hoạt động kinh doanh giữa niên độ	7
Báo cáo lưu chuyển tiền tệ giữa niên độ	8
Báo cáo tình hình biến động vốn chủ sở hữu giữa niên độ	9
Thuyết minh báo cáo tài chính giữa niên độ	10 - 35

# Công ty TNHH Quản lý Quỹ Manulife Investment (Việt Nam)

## THÔNG TIN CHUNG

### CÔNG TY

Công ty TNHH Quản lý Quỹ Manulife Investment (Việt Nam) ("Công ty") là công ty trách nhiệm hữu hạn một thành viên được thành lập theo Quyết định số 04/UBCK-GPHĐQLQ ngày 14 tháng 6 năm 2005 do Ủy ban Chứng khoán Nhà nước cấp và quyết định điều chỉnh mới nhất số 122/GPĐC-UBCK ngày 24 tháng 12 năm 2021 và Giấy chứng nhận đăng ký doanh nghiệp số 0303861449 do Sở Kế hoạch và Đầu tư Thành phố Hồ Chí Minh cấp ngày 14 tháng 6 năm 2005 và giấy chứng nhận đăng ký điều chỉnh mới nhất ngày 12 tháng 12 năm 2022.

Chủ sở hữu duy nhất của Công ty là Công ty Trách nhiệm hữu hạn Manulife (Việt Nam), là một doanh nghiệp 100% vốn đầu tư nước ngoài được thành lập tại Việt Nam theo Giấy phép Đầu tư số 2122/GP ngày 12 tháng 6 năm 1999 do Bộ Kế hoạch và Đầu tư cấp và Giấy phép chấp thuận cho Công ty thực hiện kinh doanh bảo hiểm số 13TC/GCN ngày 20 tháng 5 năm 1999 do Bộ Tài chính cấp. Công ty mẹ đã tiến hành đăng ký lại giấy phép kinh doanh theo Luật kinh doanh bảo hiểm và nhận giấy phép thành lập và hoạt động mới số 13 GP/KDBH do Bộ Tài chính cấp ngày 24 tháng 1 năm 2005 và giấy phép kinh doanh điều chỉnh mới nhất số 13/GPĐC28/KDBH ngày 5 tháng 10 năm 2022.

Hoạt động chính của Công ty là lập và quản lý quỹ đầu tư chứng khoán, quản lý danh mục đầu tư, tư vấn tài chính và đầu tư chứng khoán.

Công ty có trụ sở chính tại Tầng 4, Manulife Plaza, 75 Hoàng Văn Thái, Phường Tân Phú, Quận 7, Thành phố Hồ Chí Minh, Việt Nam. Tại thời điểm 30 tháng 6 năm 2023, Công ty có một (1) văn phòng đại diện tại Hà Nội.

### CHỦ TỊCH CÔNG TY

Chủ tịch Công ty trong kỳ và tại ngày lập báo cáo này là bà Trịnh Bích Ngọc, bổ nhiệm ngày 2 tháng 1 năm 2007.

### TỔNG GIÁM ĐỐC

Tổng Giám đốc Công ty trong kỳ và tại ngày lập báo cáo này là bà Trần Thị Kim Cương, bổ nhiệm ngày 1 tháng 5 năm 2015, và được tái bổ nhiệm ngày 1 tháng 5 năm 2020.

### NGƯỜI ĐẠI DIỆN THEO PHÁP LUẬT

Người đại diện theo pháp luật của Công ty trong kỳ và tại ngày lập báo cáo này là bà Trần Thị Kim Cương - Tổng Giám đốc.

### KIỂM TOÁN VIÊN

Công ty Trách nhiệm Hữu hạn Ernst & Young Việt Nam là công ty kiểm toán cho Công ty.

# Công ty TNHH Quản lý Quỹ Manulife Investment (Việt Nam)

## BÁO CÁO CỦA TỔNG GIÁM ĐỐC

Tổng Giám đốc Công ty TNHH Quản lý Quỹ Manulife Investment (Việt Nam) ("Công ty") trình bày báo cáo này và báo cáo tài chính giữa niên độ của Công ty cho kỳ kế toán sáu tháng kết thúc ngày 30 tháng 6 năm 2023.

### TRÁCH NHIỆM CỦA TỔNG GIÁM ĐỐC CÔNG TY ĐỐI VỚI BÁO CÁO TÀI CHÍNH GIỮA NIÊN ĐỘ

Tổng Giám đốc của Công ty TNHH Quản lý Quỹ Manulife Investment (Việt Nam) ("Tổng Giám đốc") chịu trách nhiệm đảm bảo báo cáo tài chính giữa niên độ cho từng kỳ phản ánh trung thực và hợp lý tình hình tài chính giữa niên độ, kết quả hoạt động kinh doanh giữa niên độ, tình hình lưu chuyển tiền tệ giữa niên độ và tình hình biến động vốn chủ sở hữu giữa niên độ của Công ty trong kỳ. Trong quá trình lập báo cáo tài chính giữa niên độ này, Tổng Giám đốc cần phải:

- ▶ lựa chọn các chính sách kế toán thích hợp và áp dụng các chính sách này một cách nhất quán,
- ▶ thực hiện các đánh giá và ước tính một cách hợp lý và thận trọng,
- ▶ nêu rõ các chuẩn mực kế toán áp dụng cho Công ty có được tuân thủ hay không và tất cả những sai lệch trọng yếu so với những chuẩn mực này đã được trình bày và giải thích trong báo cáo tài chính giữa niên độ, và
- ▶ lập báo cáo tài chính giữa niên độ trên cơ sở nguyên tắc hoạt động liên tục trừ trường hợp không thể cho rằng Công ty sẽ tiếp tục hoạt động.

Tổng Giám đốc chịu trách nhiệm đảm bảo việc các sổ sách kế toán thích hợp được lưu giữ để phản ánh tình hình tài chính giữa niên độ của Công ty, với mức độ chính xác hợp lý, tại bất kỳ thời điểm nào và đảm bảo rằng các sổ sách kế toán tuân thủ với chế độ kế toán đã được áp dụng. Tổng Giám đốc cũng chịu trách nhiệm về việc quản lý các tài sản của Công ty và do đó phải thực hiện các biện pháp thích hợp để ngăn chặn và phát hiện các hành vi gian lận và những vi phạm khác.

Tổng Giám đốc cam kết đã tuân thủ những yêu cầu nêu trên trong việc lập báo cáo tài chính giữa niên độ kèm theo.

### CÔNG BỐ CỦA TỔNG GIÁM ĐỐC

Theo ý kiến của Tổng Giám đốc, báo cáo tài chính giữa niên độ kèm theo phản ánh trung thực và hợp lý tình hình tài chính giữa niên độ của Công ty vào ngày 30 tháng 6 năm 2023, kết quả hoạt động kinh doanh giữa niên độ, tình hình lưu chuyển tiền tệ giữa niên độ và tình hình biến động vốn chủ sở hữu giữa niên độ cho kỳ kế toán sáu tháng kết thúc cùng ngày phù hợp với các Chuẩn mực kế toán Việt Nam, Chế độ kế toán doanh nghiệp Việt Nam, các hướng dẫn kế toán áp dụng đối với công ty quản lý quỹ và các quy định pháp lý có liên quan đến việc lập và trình bày báo cáo tài chính giữa niên độ.



Bà Trần Thị Kim Cương  
Tổng Giám đốc

Thành phố Hồ Chí Minh, Việt Nam

Ngày 14 tháng 8 năm 2023



Số tham chiếu: 60760012/66979577-SX

## **BÁO CÁO SOÁT XÉT BÁO CÁO TÀI CHÍNH GIỮA NIÊN ĐỘ**

**Kính gửi: Chủ sở hữu của Công ty TNHH Quản lý Quỹ Manulife Investment (Việt Nam)**

Chúng tôi đã soát xét báo cáo tài chính giữa niên độ kèm theo của Công ty TNHH Quản lý Quỹ Manulife Investment (Việt Nam) ("Công ty") được lập ngày 14 tháng 8 năm 2023 và được trình bày từ trang 5 đến trang 35 bao gồm bảng cân đối kế toán giữa niên độ tại ngày 30 tháng 6 năm 2023, báo cáo kết quả hoạt động kinh doanh giữa niên độ, báo cáo lưu chuyển tiền tệ giữa niên độ và báo cáo tình hình biến động vốn chủ sở hữu giữa niên độ cho kỳ kế toán sáu tháng kết thúc cùng ngày và các thuyết minh báo cáo tài chính giữa niên độ.

### ***Trách nhiệm của Tổng Giám đốc Công ty***

Tổng Giám đốc Công ty chịu trách nhiệm về việc lập và trình bày trung thực và hợp lý báo cáo tài chính giữa niên độ của Công ty theo các Chuẩn mực Kế toán Việt Nam, Chế độ kế toán doanh nghiệp Việt Nam, các hướng dẫn kế toán áp dụng đối với công ty quản lý quỹ và các quy định pháp lý có liên quan đến việc lập và trình bày báo cáo tài chính giữa niên độ và chịu trách nhiệm về kiểm soát nội bộ mà Tổng Giám đốc xác định là cần thiết để đảm bảo cho việc lập và trình bày báo cáo tài chính giữa niên độ không có sai sót trọng yếu do gian lận hoặc nhầm lẫn.

### ***Trách nhiệm của Kiểm toán viên***

Trách nhiệm của chúng tôi là đưa ra kết luận về báo cáo tài chính giữa niên độ dựa trên kết quả soát xét của chúng tôi. Chúng tôi đã thực hiện công việc soát xét theo Chuẩn mực Việt Nam về hợp đồng dịch vụ soát xét số 2410 - Soát xét thông tin tài chính giữa niên độ do kiểm toán viên độc lập của đơn vị thực hiện.

Công việc soát xét thông tin tài chính giữa niên độ bao gồm việc thực hiện các cuộc phỏng vấn, chủ yếu là phỏng vấn những người chịu trách nhiệm về các vấn đề tài chính kế toán, và thực hiện thủ tục phân tích và các thủ tục soát xét khác. Một cuộc soát xét về cơ bản có phạm vi hẹp hơn một cuộc kiểm toán được thực hiện theo các Chuẩn mực kiểm toán Việt Nam và do vậy không cho phép chúng tôi đạt được sự đảm bảo rằng chúng tôi sẽ nhận biết được tất cả các vấn đề trọng yếu có thể được phát hiện trong một cuộc kiểm toán. Theo đó, chúng tôi không đưa ra ý kiến kiểm toán.

### ***Kết luận của Kiểm toán viên***

Căn cứ trên kết quả soát xét của chúng tôi, chúng tôi không thấy có vấn đề gì khiến chúng tôi cho rằng báo cáo tài chính giữa niên độ kèm theo không phản ánh trung thực và hợp lý, trên các khía cạnh trọng yếu, tình hình tài chính giữa niên độ của Công ty tại ngày 30 tháng 6 năm 2023, kết quả hoạt động kinh doanh giữa niên độ, tình hình lưu chuyển tiền tệ giữa niên độ và tình hình biến động vốn chủ sở hữu giữa niên độ cho kỳ kế toán sáu tháng kết thúc cùng ngày phù hợp với các Chuẩn mực kế toán Việt Nam, Chế độ kế toán doanh nghiệp Việt Nam, các hướng dẫn kế toán áp dụng đối với công ty quản lý quỹ và các quy định pháp lý có liên quan đến việc lập và trình bày báo cáo tài chính giữa niên độ.

### **Công ty Trách nhiệm Hữu hạn Ernst & Young Việt Nam**



Thành phố Hồ Chí Minh, Việt Nam

Ngày 14 tháng 8 năm 2023

Công ty TNHH Quản lý Quỹ Manulife Investment (Việt Nam)

BẢNG CÂN ĐỐI KẾ TOÁN GIỮA NIÊN ĐỘ  
ngày 30 tháng 6 năm 2023

B01a-CTQ

Mã số	TÀI SẢN	Thuyết minh	Ngày 30 tháng 6 năm 2023 VND	Ngày 31 tháng 12 năm 2022 VND
<b>100</b>	<b>A. TÀI SẢN NGẮN HẠN</b>		<b>618.755.618.016</b>	<b>508.525.028.811</b>
<b>110</b>	<b>I. Tiền và các khoản tương đương tiền</b>	<b>5</b>	<b>13.760.447.965</b>	<b>28.006.905.493</b>
111	1. Tiền		13.760.447.965	28.006.905.493
<b>120</b>	<b>II. Các khoản đầu tư tài chính ngắn hạn</b>	<b>6</b>	<b>557.907.310.541</b>	<b>446.551.398.351</b>
121	1. Đầu tư nắm giữ đến ngày đáo hạn		557.907.310.541	446.551.398.351
<b>130</b>	<b>III. Các khoản phải thu ngắn hạn</b>		<b>45.918.229.541</b>	<b>33.048.478.668</b>
132	1. Trả trước cho người bán		1.424.368.069	11.366.500
134	2. Phải thu hoạt động nghiệp vụ	7	28.011.766.898	23.539.039.814
135	3. Các khoản phải thu khác	8	16.482.094.574	9.498.072.354
<b>150</b>	<b>IV. Tài sản ngắn hạn khác</b>		<b>1.169.629.969</b>	<b>918.246.299</b>
151	1. Chi phí trả trước ngắn hạn		1.169.629.969	918.246.299
<b>200</b>	<b>B. TÀI SẢN DÀI HẠN</b>		<b>3.580.435.915</b>	<b>3.797.236.385</b>
<b>220</b>	<b>I. Tài sản cố định</b>	<b>9</b>	<b>22.017.731</b>	<b>34.160.657</b>
221	1. Tài sản cố định hữu hình		22.017.731	34.160.657
222	Nguyên giá		605.045.280	605.045.280
223	Giá trị hao mòn lũy kế		(583.027.549)	(570.884.623)
<b>260</b>	<b>II. Tài sản dài hạn khác</b>		<b>3.558.418.184</b>	<b>3.763.075.728</b>
261	1. Chi phí trả trước dài hạn	10	1.422.923.184	1.508.085.856
262	2. Tài sản thuê thu nhập hoãn lại	19.3	2.135.495.000	2.254.989.872
<b>270</b>	<b>TỔNG CỘNG TÀI SẢN</b>		<b>622.336.053.931</b>	<b>512.322.265.196</b>

# Công ty TNHH Quản lý Quỹ Manulife Investment (Việt Nam)


BẢNG CÂN ĐỐI KẾ TOÁN GIỮA NIÊN ĐỘ (tiếp theo)  
ngày 30 tháng 6 năm 2023

B01a-CTQ

Mã số	NGUỒN VỐN	Thuyết minh	Ngày 30 tháng 6 năm 2023 VND	Ngày 31 tháng 12 năm 2022 VND
<b>300</b>	<b>A. NỢ PHẢI TRẢ</b>		<b>35.770.389.106</b>	<b>32.850.522.126</b>
<b>310</b>	<b>I. Nợ ngắn hạn</b>		<b>35.040.669.911</b>	<b>32.224.508.070</b>
314	1. Thuế và các khoản phải nộp Nhà nước	11	15.692.680.986	11.038.039.657
315	2. Phải trả nhân viên		-	2.189.942.137
316	3. Chi phí phải trả	12	9.947.755.566	10.648.935.305
319	4. Các khoản phải trả, phải nộp khác	13	9.400.233.359	8.347.590.971
<b>330</b>	<b>II. Nợ dài hạn</b>		<b>729.719.195</b>	<b>626.014.056</b>
333	1. Phải trả dài hạn khác		729.719.195	626.014.056
<b>400</b>	<b>B. NGUỒN VỐN CHỦ SỞ HỮU</b>		<b>586.565.664.825</b>	<b>479.471.743.070</b>
411	1. Vốn đầu tư của chủ sở hữu	14	83.000.000.000	83.000.000.000
418	2. Quỹ dự phòng tài chính		8.300.000.000	8.300.000.000
419	3. Quỹ khác thuộc vốn chủ sở hữu		8.300.000.000	8.300.000.000
421	4. Lợi nhuận chưa phân phối		486.965.664.825	379.871.743.070
421a	4.1 Lãi lũy kế chưa phân phối lũy kế đến cuối năm trước		379.871.743.070	211.466.578.010
421b	4.2 Lợi nhuận sau thuế chưa phân phối kỳ này		107.093.921.755	168.405.165.060
<b>440</b>	<b>TỔNG CỘNG NGUỒN VỐN</b>		<b>622.336.053.931</b>	<b>512.322.265.196</b>


## CÁC CHỈ TIÊU NGOÀI BẢNG CÂN ĐỐI KẾ TOÁN

Mã số	CHỈ TIÊU	Thuyết minh	Ngày 30 tháng 6 năm 2023 VND	Ngày 31 tháng 12 năm 2022 VND
01	Cam kết thuê hoạt động	25	11.118.728.304	12.300.480.378
30	Tiền gửi của nhà đầu tư ủy thác	21	2.037.910.905.014	2.996.442.904.778
40	Danh mục đầu tư của nhà đầu tư ủy thác	22	101.102.056.284.077	85.161.430.863.453
50	Các khoản phải thu của nhà đầu tư ủy thác	23	2.056.904.862.749	1.323.453.374.515
51	Các khoản phải trả của nhà đầu tư ủy thác	24	3.588.378.482	6.243.946.498

  
Bà Nguyễn Thị Kim Oanh  
Người lập

  
Bà Lê Thị Kim Dung  
Kế toán trưởng



  
Bà Trần Thị Kim Cương  
Tổng Giám đốc

Thành phố Hồ Chí Minh, Việt Nam


Ngày 14 tháng 8 năm 2023

# Công ty TNHH Quản lý Quỹ Manulife Investment (Việt Nam)

BÁO CÁO KẾT QUẢ HOẠT ĐỘNG KINH DOANH GIỮA NIÊN ĐỘ  
cho kỳ kế toán sáu tháng kết thúc ngày 30 tháng 6 năm 2023

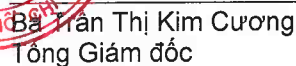
B02a-CTQ

Mã số	CHỈ TIÊU	Thuyết minh	Cho kỳ kế toán sáu tháng kết thúc ngày 30 tháng 6 năm 2023 VND	Cho kỳ kế toán sáu tháng kết thúc ngày 30 tháng 6 năm 2022 VND
01	1. Doanh thu về hoạt động kinh doanh	15	158.265.602.640	142.700.579.458
10	2. Doanh thu thuần về hoạt động kinh doanh		158.265.602.640	142.700.579.458
11	3. Chi phí hoạt động kinh doanh	16	(17.737.973.167)	(14.788.895.524)
20	4. Lợi nhuận gộp từ hoạt động kinh doanh		140.527.629.473	127.911.683.934
21	5. Doanh thu hoạt động tài chính	17	15.493.782.052	6.209.630.406
22	6. Chi phí hoạt động tài chính		(27.375.529)	(130.017.855)
25	7. Chi phí quản lý doanh nghiệp	18	(22.045.131.257)	(26.928.083.953)
30	8. Lợi nhuận thuần từ hoạt động kinh doanh		133.948.904.739	107.063.212.532
32	9. Chi phí khác		(3.031.112)	(3.553.325)
40	10. Lỗ khác		(3.031.112)	(3.553.325)
50	11. Tổng lợi nhuận kế toán trước thuế		133.945.873.627	107.059.659.207
51	12. Chi phí thuế TNDN hiện hành	19	(26.732.457.000)	(20.496.355.000)
52	13. Chi phí thuế TNDN hoãn lại	19.3	(119.494.872)	(959.379.468)
60	14. Lợi nhuận sau thuế TNDN		107.093.921.755	85.603.924.739

  
Bà Nguyễn Thị Kim Oanh  
Người lập

  
Bà Lê Thị Kim Dung  
Kế toán trưởng



  
Bà Trần Thị Kim Cương  
Tổng Giám đốc

Thành phố Hồ Chí Minh, Việt Nam

Ngày 14 tháng 8 năm 2023


# Công ty TNHH Quản lý Quỹ Manulife Investment (Việt Nam)

BÁO CÁO LƯU CHUYỂN TIỀN TỆ GIỮA NIÊN ĐỘ (phương pháp trực tiếp)  
cho kỳ kế toán sáu tháng kết thúc ngày 30 tháng 6 năm 2023

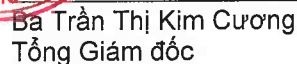
B03a-CTQ

Mã số	CHỈ TIÊU	Thuyết minh	Cho kỳ kế toán sáu tháng kết thúc ngày 30 tháng 6 năm 2023 VND	Cho kỳ kế toán sáu tháng kết thúc ngày 30 tháng 6 năm 2022 VND
	<b>I. LƯU CHUYỂN TIỀN TỪ HOẠT ĐỘNG KINH DOANH</b>			
01	1. Tiền thu từ hoạt động nghiệp vụ, cung cấp dịch vụ và doanh thu khác		153.873.154.180	143.235.491.810
03	2. Tiền chi trả cho người lao động		(21.177.909.966)	(19.831.170.526)
05	3. Tiền chi trả thuế TNDN	11	(21.717.938.107)	(15.533.374.307)
06	4. Tiền thu khác từ hoạt động kinh doanh		291.317.748	264.413.006
07	5. Tiền chi khác từ hoạt động kinh doanh		(22.549.573.025)	(29.527.932.914)
20	<b>Lưu chuyển tiền thuần từ hoạt động kinh doanh</b>		<b>88.719.050.830</b>	<b>78.607.427.069</b>
	<b>II. LƯU CHUYỂN TIỀN TỪ HOẠT ĐỘNG ĐẦU TƯ</b>			
23	1. Đầu tư vào tiền gửi có kỳ hạn		(127.054.114.420)	(88.376.288.000)
24	2. Tiền thu từ các khoản tiền gửi đáo hạn		15.698.202.230	4.510.512.503
27	3. Lãi tiền gửi thu được		8.390.403.832	3.888.658.213
30	<b>Lưu chuyển tiền thuần sử dụng vào hoạt động đầu tư</b>		<b>(102.965.508.358)</b>	<b>(79.977.117.284)</b>
50	<b>Lưu chuyển tiền thuần trong kỳ</b>		<b>(14.246.457.528)</b>	<b>(1.369.690.215)</b>
60	<b>Tiền và tương đương tiền đầu kỳ</b>	5	<b>28.006.905.493</b>	<b>25.279.124.852</b>
70	<b>Tiền và tương đương tiền cuối kỳ</b>	5	<b>13.760.447.965</b>	<b>23.909.434.637</b>

  
Bà Nguyễn Thị Kim Oanh  
Người lập

  
Bà Lê Thị Kim Dung  
Kế toán trưởng



  
Bà Trần Thị Kim Cương  
Tổng Giám đốc

Thành phố Hồ Chí Minh, Việt Nam

Ngày 14 tháng 8 năm 2023


Công ty TNHH Quản lý Quỹ Manulife Investment (Việt Nam)

B05a-CTQ

BÁO CÁO TÌNH HÌNH BIẾN ĐỘNG VỐN CHỦ SỞ HỮU GIỮA NIÊN ĐỘ tại ngày 30 tháng 6 năm 2023 và cho kỳ kế toán sáu tháng kết thúc cùng ngày

CHỈ TIÊU	Thuyết minh	Số đầu kỳ		Số tăng/giảm				Số cuối kỳ	
		Ngày 1 tháng 1 năm 2022 VND	Ngày 1 tháng 1 năm 2023 VND	Cho kỳ kế toán sáu tháng kết thúc ngày 30 tháng 6 năm 2022		Cho kỳ kế toán sáu tháng kết thúc ngày 30 tháng 6 năm 2023		Ngày 30 tháng 6 năm 2022 VND	Ngày 30 tháng 6 năm 2023 VND
				Tăng VND	Giảm VND	Tăng VND	Giảm VND		
1. Vốn góp	14	83.000.000.000	83.000.000.000	-	-	-	-	83.000.000.000	83.000.000.000
2. Quỹ dự phòng tài chính		8.300.000.000	8.300.000.000	-	-	-	-	8.300.000.000	8.300.000.000
3. Quỹ khác thuộc vốn chủ sở hữu		8.300.000.000	8.300.000.000	-	-	-	-	8.300.000.000	8.300.000.000
4. Lợi nhuận chưa phân phối		211.466.578.010	379.871.743.070	85.603.924.739	-	107.093.921.755	-	297.070.502.749	486.965.664.825
<b>TỔNG CỘNG</b>		<b>311.066.578.010</b>	<b>479.471.743.070</b>	<b>85.603.924.739</b>	<b>-</b>	<b>107.093.921.755</b>	<b>-</b>	<b>396.670.502.749</b>	<b>586.565.664.825</b>



  
Bà Nguyễn Thị Kim Oanh  
Người lập

  
Bà Lê Thị Kim Dung  
Kế toán trưởng

  
Bà Phan Thị Kim Cương  
Tổng Giám đốc

Thành phố Hồ Chí Minh, Việt Nam

Ngày 14 tháng 8 năm 2023

# Công ty TNHH Quản lý Quỹ Manulife Investment (Việt Nam)

THUYẾT MINH BÁO CÁO TÀI CHÍNH GIỮA NIÊN ĐỘ

B09a-CTQ

tại ngày 30 tháng 6 năm 2023 và cho kỳ kế toán sáu tháng kết thúc cùng ngày

## 1. THÔNG TIN DOANH NGHIỆP

Công ty TNHH Quản lý Quỹ Manulife Investment (Việt Nam) là một công ty trách nhiệm hữu hạn một thành viên được thành lập theo Quyết định số 04/UBCK-GPHĐQLQ ngày 14 tháng 6 năm 2005 do Ủy ban Chứng khoán Nhà nước cấp và quyết định điều chỉnh mới nhất số 122/GPĐC-UBCK ngày 24 tháng 12 năm 2021 và Giấy chứng nhận đăng ký doanh nghiệp số 0303861449 do Sở Kế hoạch và Đầu tư Thành phố Hồ Chí Minh cấp ngày 14 tháng 6 năm 2005 và giấy chứng nhận đăng ký điều chỉnh mới nhất ngày 12 tháng 12 năm 2022.

Chủ sở hữu duy nhất của Công ty là Công ty trách nhiệm hữu hạn Manulife (Việt Nam), là một doanh nghiệp 100% vốn đầu tư nước ngoài được thành lập tại Việt Nam theo Giấy phép Đầu tư số 2122/GP ngày 12 tháng 6 năm 1999 do Bộ Kế hoạch và Đầu tư cấp và Giấy phép chấp thuận cho Công ty thực hiện kinh doanh bảo hiểm số 13TC/GCN ngày 20 tháng 5 năm 1999 do Bộ Tài chính cấp. Công ty mẹ đã tiến hành đăng ký lại giấy phép kinh doanh theo Luật kinh doanh bảo hiểm và nhận giấy phép thành lập và hoạt động mới số 13 GP/KDBH do Bộ Tài chính cấp ngày 24 tháng 1 năm 2005 và giấy phép kinh doanh điều chỉnh mới nhất số 13/GPĐC28/KDBH ngày 5 tháng 10 năm 2022.

Hoạt động chính của Công ty là lập và quản lý quỹ đầu tư chứng khoán, quản lý danh mục đầu tư, tư vấn tài chính và đầu tư chứng khoán.

Công ty có trụ sở chính tại Tầng 4, Manulife Plaza, 75 Hoàng Văn Thái, Phường Tân Phú, Quận 7, Thành phố Hồ Chí Minh, Việt Nam. Vào thời điểm 30 tháng 6 năm 2023, Công ty có một (1) văn phòng đại diện tại Hà Nội.

Số lượng nhân viên của Công ty tại ngày 30 tháng 6 năm 2023 là 33 người (31 tháng 12 năm 2022: 33 người).

Tại ngày 30 tháng 6 năm 2023, Công ty đang thực hiện quản lý:

- Danh mục đầu tư của Công ty trách nhiệm hữu hạn Manulife (Việt Nam)
- Quỹ Đầu tư Cổ phiếu Manulife
- Quỹ Đầu tư Cân bằng Manulife

## 2. CƠ SỞ TRÌNH BÀY

### 2.1 Chuẩn mực và Chế độ kế toán áp dụng

Báo cáo tài chính giữa niên độ của Công ty được lập phù hợp với Chế độ kế toán doanh nghiệp Việt Nam và các chính sách kế toán được quy định tại Thông tư số 125/2011/TT-BTC ngày 5 tháng 9 năm 2011 của Bộ Tài chính về hướng dẫn kế toán áp dụng đối với công ty quản lý quỹ và Chuẩn mực kế toán Việt Nam số 27 – Báo cáo tài chính giữa niên độ và các Chuẩn mực kế toán Việt Nam khác do Bộ Tài chính ban hành bao gồm:

- ▶ Quyết định số 149/2001/QĐ-BTC ngày 31 tháng 12 năm 2001 về việc ban hành và công bố 4 Chuẩn mực kế toán Việt Nam (đợt 1),
- ▶ Quyết định số 165/2002/QĐ-BTC ngày 31 tháng 12 năm 2002 về việc ban hành và công bố 6 Chuẩn mực kế toán Việt Nam (đợt 2),
- ▶ Quyết định số 234/2003/QĐ-BTC ngày 30 tháng 12 năm 2003 về việc ban hành và công bố 6 Chuẩn mực kế toán Việt Nam (đợt 3),
- ▶ Quyết định số 12/2005/QĐ-BTC ngày 15 tháng 02 năm 2005 về việc ban hành và công bố 6 Chuẩn mực kế toán Việt Nam (đợt 4), và
- ▶ Quyết định số 100/2005/QĐ-BTC ngày 28 tháng 12 năm 2005 về việc ban hành và công bố 4 Chuẩn mực kế toán Việt Nam (đợt 5).

Theo đó, báo cáo tài chính giữa niên độ được trình bày kèm theo và việc sử dụng các báo cáo này không dành cho các đối tượng không được cung cấp các thông tin về các thủ tục, nguyên tắc và thông lệ kế toán tại Việt Nam và hơn nữa các báo cáo này không được chủ định trình bày tình hình tài chính giữa niên độ, kết quả hoạt động kinh doanh giữa niên độ và lưu chuyển tiền tệ giữa niên độ theo các nguyên tắc và thông lệ kế toán được chấp nhận rộng rãi ở các nước và lãnh thổ khác ngoài Việt Nam.

# Công ty TNHH Quản lý Quỹ Manulife Investment (Việt Nam)

THUYẾT MINH BÁO CÁO TÀI CHÍNH GIỮA NIÊN ĐỘ (tiếp theo)  
tại ngày 30 tháng 6 năm 2023 và cho kỳ kế toán sáu tháng kết thúc cùng ngày

B09a-CTQ

## 2. CƠ SỞ TRÌNH BÀY (tiếp theo)

### 2.2 *Kỳ kế toán năm*

Kỳ kế toán năm của Công ty áp dụng cho việc lập báo cáo tài chính bắt đầu từ ngày 1 tháng 1 và kết thúc ngày 31 tháng 12.

Công ty cũng lập báo cáo tài chính giữa niên độ cho kỳ kế toán sáu tháng từ ngày 1 tháng 1 đến ngày 30 tháng 6 theo quy định của Thông tư số 99/2020/TT-BTC do Bộ Tài chính ban hành ngày 16 tháng 11 năm 2020.

### 2.3 *Đơn vị tiền tệ sử dụng trong kế toán*

Báo cáo tài chính giữa niên độ được lập bằng đơn vị tiền tệ trong kế toán là đồng Việt Nam ("VND").

### 2.4 *Hình thức sổ kế toán áp dụng*

Hình thức sổ kế toán áp dụng được đăng ký của Công ty là Nhật ký chung.

## 3. TUYÊN BỐ VỀ VIỆC TUÂN THỦ CHUẨN MỰC KẾ TOÁN VÀ CHẾ ĐỘ KẾ TOÁN VIỆT NAM

Công ty cam kết đã lập báo cáo tài chính giữa niên độ tuân thủ theo các Chuẩn mực kế toán Việt Nam, Chế độ kế toán doanh nghiệp Việt Nam và các chính sách kế toán được quy định tại Thông tư số 125/2011/TT-BTC ngày 5 tháng 9 năm 2011 của Bộ Tài chính về hướng dẫn kế toán áp dụng đối với công ty quản lý quỹ.

## 4. TÓM TẮT CÁC CHÍNH SÁCH KẾ TOÁN CHỦ YẾU

### 4.1 *Các thay đổi trong các chính sách kế toán và thuyết minh*

Các chính sách kế toán của Công ty sử dụng để lập báo cáo tài chính giữa niên độ được áp dụng nhất quán với các chính sách đã được sử dụng để lập báo cáo tài chính cho năm tài chính kết thúc ngày 31 tháng 12 năm 2022 và báo cáo tài chính giữa niên độ cho kỳ kế toán sáu tháng kết thúc ngày 30 tháng 6 năm 2022.

# Công ty TNHH Quản lý Quỹ Manulife Investment (Việt Nam)

THUYẾT MINH BÁO CÁO TÀI CHÍNH GIỮA NIÊN ĐỘ (tiếp theo)  
tại ngày 30 tháng 6 năm 2023 và cho kỳ kế toán sáu tháng kết thúc cùng ngày

B09a-CTQ

## 4. TÓM TẮT CÁC CHÍNH SÁCH KẾ TOÁN CHỦ YẾU (tiếp theo)

### 4.2 Tiền và các khoản tương đương tiền

Tiền và các khoản tương đương tiền bao gồm tiền mặt tại quỹ, tiền gửi ngân hàng, các khoản đầu tư ngắn hạn có thời hạn gốc không quá ba tháng, có khả năng chuyển đổi dễ dàng thành các lượng tiền xác định và không có nhiều rủi ro trong chuyển đổi thành tiền.

### 4.3 Đầu tư tài chính ngắn hạn

Đầu tư ngắn hạn bao gồm tiền gửi có kỳ hạn tại ngân hàng đáo hạn trong vòng 12 tháng hoặc dự định nắm giữ không quá một năm. Các khoản đầu tư này được ghi nhận theo giá gốc vào ngày giao dịch và luôn được phản ánh theo giá gốc trong thời gian nắm giữ tiếp theo.

### 4.4 Các khoản phải thu

Các khoản phải thu được trình bày trên báo cáo tài chính giữa niên độ theo giá trị ghi sổ các khoản phải thu từ khách hàng và phải thu khác cùng với dự phòng được lập cho các khoản phải thu khó đòi.

Các khoản phải thu được xem xét trích lập dự phòng rủi ro theo tuổi nợ quá hạn của khoản nợ hoặc theo tổn thất dự kiến có thể xảy ra trong trường hợp khoản nợ chưa đến hạn thanh toán nhưng tổ chức kinh tế lâm vào tình trạng phá sản hoặc đang làm thủ tục giải thể, người nợ mất tích, bỏ trốn, đang bị các cơ quan pháp luật truy tố, giam giữ, xét xử, đang thi hành án hoặc đã chết. Chi phí dự phòng phát sinh được hạch toán vào "Chi phí quản lý doanh nghiệp" trong kỳ.

Đối với các khoản nợ phải thu quá hạn thanh toán, Công ty thực hiện trích lập dự phòng.

Chi tiết tỷ lệ trích lập dự phòng nợ phải thu khó đòi như sau:

<u>Thời gian quá hạn</u>	<u>Mức trích dự phòng</u>
Từ trên sáu (6) tháng đến dưới một (1) năm	30%
Từ một (1) năm đến dưới hai (2) năm	50%
Từ hai (2) năm đến dưới ba (3) năm	70%
Từ ba (3) năm trở lên	100%

**4. TÓM TẮT CÁC CHÍNH SÁCH KẾ TOÁN CHỦ YẾU (tiếp theo)**

**4.5 Tài sản cố định hữu hình**

Tài sản cố định hữu hình được thể hiện theo nguyên giá trừ đi giá trị khấu hao lũy kế.

Nguyên giá tài sản cố định hữu hình bao gồm giá mua và những chi phí có liên quan trực tiếp đến việc đưa tài sản vào sẵn sàng hoạt động như dự kiến.

Các chi phí mua sắm, nâng cấp và đổi mới tài sản cố định hữu hình được ghi tăng nguyên giá của tài sản và chi phí bảo trì, sửa chữa được hạch toán vào báo cáo kết quả hoạt động kinh doanh giữa niên độ khi phát sinh.

Khi tài sản cố định hữu hình được bán hay thanh lý, các khoản lãi hoặc lỗ phát sinh do thanh lý tài sản (là phần chênh lệch giữa giữa tiền thu thuần từ việc bán tài sản với giá trị còn lại của tài sản) được hạch toán vào báo cáo kết quả hoạt động kinh doanh giữa niên độ.

**4.6 Thuê tài sản**

Các khoản tiền thuê theo hợp đồng thuê hoạt động được hạch toán vào kết quả hoạt động kinh doanh giữa niên độ theo phương pháp đường thẳng trong thời hạn của hợp đồng thuê.

**4.7 Khấu hao**

Khấu hao thiết bị văn phòng được trích theo phương pháp khấu hao đường thẳng trong thời gian hữu dụng ước tính là từ ba (3) đến năm (5) năm.

**4.8 Chi phí trả trước**

Chi phí trả trước bao gồm các chi phí trả trước ngắn hạn hoặc chi phí trả trước dài hạn trên bảng cân đối kế toán giữa niên độ và được phân bổ theo khoảng thời gian trả trước của chi phí hoặc theo khoảng thời gian các lợi ích kinh tế được tạo ra từ các chi phí này.

**4.9 Các khoản phải trả và chi phí trích trước**

Các khoản phải trả và trích trước được ghi nhận cho số tiền phải trả trong tương lai liên quan đến hàng hóa và dịch vụ đã nhận được không phụ thuộc vào việc Công ty đã nhận được hóa đơn của nhà cung cấp hay chưa.

**4.10 Trợ cấp thôi việc phải trả**

Trợ cấp thôi việc cho nhân viên được trích trước vào cuối mỗi kỳ báo cáo cho toàn bộ người lao động đã làm việc tại Công ty từ đủ 12 tháng trở lên theo tỷ lệ bằng một nửa mức lương bình quân tháng cho mỗi năm làm việc cho khoảng thời gian người lao động đã làm việc thực tế cho Công ty nhưng không tham gia bảo hiểm thất nghiệp theo quy định của Luật Bảo hiểm xã hội mà chưa được chi trả khoản Trợ cấp thôi việc. Mức lương bình quân tháng dùng để tính trợ cấp thôi việc sẽ được điều chỉnh vào cuối mỗi kỳ báo cáo theo mức lương bình quân của sáu tháng gần nhất tính đến thời điểm lập báo cáo. Tăng hoặc giảm trong khoản trích trước này ngoại trừ phần thanh toán thực tế cho người lao động sẽ được hạch toán vào báo cáo kết quả hoạt động kinh doanh giữa niên độ.

Khoản trợ cấp thôi việc trích trước này được sử dụng để trả trợ cấp thôi việc cho người lao động khi chấm dứt hợp đồng lao động theo Điều 48 của Bộ luật Lao động.

# Công ty TNHH Quản lý Quỹ Manulife Investment (Việt Nam)

THUYẾT MINH BÁO CÁO TÀI CHÍNH GIỮA NIÊN ĐỘ (tiếp theo)  
tại ngày 30 tháng 6 năm 2023 và cho kỳ kế toán sáu tháng kết thúc cùng ngày

B09a-CTQ

## 4. TÓM TẮT CÁC CHÍNH SÁCH KẾ TOÁN CHỦ YẾU (tiếp theo)

### 4.11 Các quỹ

Quỹ dự trữ bổ sung vốn điều lệ được trích lập để sử dụng bổ sung vốn điều lệ của Công ty.

Quỹ dự phòng tài chính và rủi ro nghiệp vụ được trích lập để sử dụng để bổ sung vốn điều lệ hoặc sử dụng theo quyết định của Chủ tịch công ty theo quy định hiện hành.

Các quỹ khác được trích lập theo Nghị quyết của Chủ sở hữu phù hợp với các quy định pháp lý có liên quan.

### 4.12 Các nghiệp vụ bằng ngoại tệ

Công ty áp dụng hướng dẫn tại Thông tư số 53/2016/TT-BTC ngày 21 tháng 3 năm 2016 sửa đổi bổ sung một số điều Thông tư số 200/2014/TT-BTC ngày 22 tháng 12 năm 2014 để hạch toán các nghiệp vụ bằng ngoại tệ.

Các nghiệp vụ phát sinh bằng các đơn vị tiền tệ khác với đơn vị tiền tệ trong kế toán của Công ty (VND) được hạch toán theo tỷ giá xấp xỉ với tỷ giá mua bán chuyển khoản trung bình của ngân hàng thương mại nơi Công ty thường xuyên có giao dịch ("tỷ giá mua bán chuyển khoản trung bình"). Tỷ giá xấp xỉ này có chênh lệch không vượt quá  $\pm 1\%$  so với tỷ giá mua bán chuyển khoản trung bình. Tỷ giá mua bán chuyển khoản trung bình được xác định hàng tháng trên cơ sở trung bình cộng giữa tỷ giá mua và tỷ giá bán chuyển khoản hàng ngày của ngân hàng thương mại.

Tại ngày kết thúc kỳ kế toán năm, các khoản mục tiền tệ có gốc ngoại tệ được đánh giá lại theo tỷ giá thông báo bởi công ty mẹ.

Tất cả các khoản chênh lệch tỷ giá thực tế phát sinh trong kỳ và chênh lệch do đánh giá lại số dư tiền tệ có gốc ngoại tệ cuối kỳ được hạch toán vào báo cáo kết quả hoạt động kinh doanh giữa niên độ.

### 4.13 Ghi nhận doanh thu

Doanh thu được ghi nhận khi Công ty có khả năng nhận được các lợi ích kinh tế có thể xác định được một cách chắc chắn. Các điều kiện ghi nhận cụ thể sau đây cũng phải được đáp ứng trước khi ghi nhận doanh thu:

#### *Phí quản lý*

Doanh thu được ghi nhận trên cơ sở dồn tích theo các điều kiện, điều khoản của hợp đồng quản lý đầu tư.

#### *Tiền lãi*

Doanh thu được ghi nhận khi tiền lãi phát sinh trên cơ sở dồn tích (có tính đến lợi tức mà tài sản đem lại) trừ khi khả năng thu hồi tiền lãi không chắc chắn.

**4. TÓM TẮT CÁC CHÍNH SÁCH KẾ TOÁN CHỦ YẾU (tiếp theo)**

**4.14 Thuế**

*Thuế thu nhập hiện hành*

Tài sản thuế thu nhập và thuế thu nhập phải nộp cho kỳ hiện hành và các kỳ trước được xác định bằng số tiền dự kiến phải nộp cho (hoặc được thu hồi từ) cơ quan thuế, dựa trên các mức thuế suất và các luật thuế có hiệu lực đến ngày kết thúc kỳ kế toán giữa niên độ.

Thuế thu nhập hiện hành được ghi nhận vào kết quả hoạt động kinh doanh giữa niên độ ngoại trừ trường hợp thuế thu nhập phát sinh liên quan đến một khoản mục được ghi thẳng vào vốn chủ sở hữu, trong trường hợp này, thuế thu nhập hiện hành cũng được ghi nhận trực tiếp vào vốn chủ sở hữu.

Công ty chỉ được bù trừ các tài sản thuế thu nhập hiện hành và thuế thu nhập hiện hành phải trả khi công ty có quyền hợp pháp được bù trừ giữa tài sản thuế thu nhập hiện hành với thuế thu nhập hiện hành phải nộp và công ty dự định thanh toán thuế thu nhập hiện hành phải trả và tài sản thuế thu nhập hiện hành trên cơ sở thuần.

*Thuế thu nhập hoãn lại*

Thuế thu nhập hoãn lại được xác định cho các khoản chênh lệch tạm thời tại ngày kết thúc kỳ kế toán giữa cơ sở tính thuế thu nhập của các tài sản và nợ phải trả và giá trị ghi sổ của chúng cho mục đích lập báo cáo tài chính giữa niên độ.

Thuế thu nhập hoãn lại phải trả được ghi nhận cho tất cả các khoản chênh lệch tạm thời chịu thuế, ngoại trừ thuế thu nhập hoãn lại phải trả phát sinh từ ghi nhận ban đầu của một tài sản hay nợ phải trả từ một giao dịch mà giao dịch này không có ảnh hưởng đến lợi nhuận kế toán và lợi nhuận tính thuế thu nhập (hoặc lỗ tính thuế) tại thời điểm phát sinh giao dịch.

Tài sản thuế thu nhập hoãn lại cần được ghi nhận cho tất cả các chênh lệch tạm thời được khấu trừ, giá trị được khấu trừ chuyển sang các năm sau của các khoản lỗ tính thuế và các khoản ưu đãi thuế chưa sử dụng, khi chắc chắn trong tương lai sẽ có lợi nhuận tính thuế để sử dụng những chênh lệch tạm thời được khấu trừ, các khoản lỗ tính thuế và các ưu đãi thuế chưa sử dụng này, ngoại trừ tài sản thuế hoãn lại phát sinh từ ghi nhận ban đầu của một tài sản hoặc nợ phải trả từ một giao dịch mà giao dịch này không có ảnh hưởng đến lợi nhuận kế toán và lợi nhuận tính thuế thu nhập (hoặc lỗ tính thuế) tại thời điểm phát sinh giao dịch.

Giá trị ghi sổ của tài sản thuế thu nhập doanh nghiệp hoãn lại phải được xem xét lại vào ngày kết thúc kỳ kế toán và phải giảm giá trị ghi sổ của tài sản thuế thu nhập hoãn lại đến mức bảo đảm chắc chắn có đủ lợi nhuận tính thuế cho phép lợi ích của một phần hoặc toàn bộ tài sản thuế thu nhập hoãn lại được sử dụng. Các tài sản thuế thu nhập doanh nghiệp hoãn lại chưa được ghi nhận trước đây được xem xét lại vào ngày kết thúc kỳ kế toán và được ghi nhận khi chắc chắn có đủ lợi nhuận tính thuế trong tương lai để có thể sử dụng các tài sản thuế thu nhập hoãn lại chưa ghi nhận này.

Tài sản thuế thu nhập hoãn lại và thuế thu nhập hoãn lại phải trả được xác định theo thuế suất dự tính sẽ áp dụng cho năm tài chính khi tài sản được thu hồi hay nợ phải trả được thanh toán, dựa trên các mức thuế suất và luật thuế có hiệu lực vào ngày kết thúc kỳ kế toán.

Thuế thu nhập hoãn lại được ghi nhận vào kết quả hoạt động kinh doanh giữa niên độ ngoại trừ trường hợp thuế thu nhập phát sinh liên quan đến một khoản mục được ghi thẳng vào vốn chủ sở hữu, trong trường hợp này, thuế thu nhập hoãn lại cũng được ghi nhận trực tiếp vào vốn chủ sở hữu.

Công ty chỉ được bù trừ các tài sản thuế thu nhập hoãn lại và thuế thu nhập hoãn lại phải trả khi công ty có quyền hợp pháp được bù trừ giữa tài sản thuế thu nhập hiện hành với thuế thu nhập hiện hành phải nộp và các tài sản thuế thu nhập hoãn lại và thuế thu nhập hoãn lại phải trả này liên quan tới thuế thu nhập doanh nghiệp được quản lý bởi cùng một cơ quan thuế:

- ▶ đối với cùng một đơn vị chịu thuế, hoặc
- ▶ công ty dự định thanh toán thuế thu nhập hiện hành phải trả và tài sản thuế thu nhập hiện hành trên cơ sở thuần hoặc thu hồi tài sản đồng thời với việc thanh toán nợ phải trả trong từng kỳ tương lai khi các khoản trọng yếu của thuế thu nhập hoãn lại phải trả hoặc tài sản thuế thu nhập hoãn lại được thanh toán hoặc thu hồi.

# Công ty TNHH Quản lý Quỹ Manulife Investment (Việt Nam)

THUYẾT MINH BÁO CÁO TÀI CHÍNH GIỮA NIÊN ĐỘ (tiếp theo)  
tại ngày 30 tháng 6 năm 2023 và cho kỳ kế toán sáu tháng kết thúc cùng ngày

B09a-CTQ

## 4. TÓM TẮT CÁC CHÍNH SÁCH KẾ TOÁN CHỦ YẾU (tiếp theo)

### 4.15 Công cụ tài chính

*Công cụ tài chính – Ghi nhận ban đầu và trình bày*

#### Tài sản tài chính

Theo Thông tư số 210/2009/TT-BTC (“Thông tư 210”), tài sản tài chính được phân loại một cách phù hợp, cho mục đích thuyết minh trong báo cáo tài chính giữa niên độ, thành tài sản tài chính được ghi nhận theo giá trị hợp lý thông qua báo cáo kết quả hoạt động kinh doanh giữa niên độ, các khoản cho vay và phải thu, các khoản đầu tư giữ đến ngày đáo hạn và tài sản tài chính sẵn sàng để bán. Công ty quyết định việc phân loại các tài sản tài chính này tại thời điểm ghi nhận lần đầu.

Tại thời điểm ghi nhận lần đầu, tài sản tài chính được xác định theo nguyên giá cộng với chi phí giao dịch trực tiếp liên quan đến việc phát hành.

Các tài sản tài chính của Công ty bao gồm tiền và các khoản tương đương tiền, các khoản đầu tư tài chính ngắn hạn, phải thu từ hoạt động quản lý quỹ và phải thu khác.

#### Nợ phải trả tài chính

Nợ phải trả tài chính theo phạm vi của Thông tư 210, cho mục đích thuyết minh trong báo cáo tài chính giữa niên độ, được phân loại một cách phù hợp thành các khoản nợ phải trả tài chính được ghi nhận thông qua báo cáo kết quả hoạt động kinh doanh giữa niên độ, các khoản nợ phải trả tài chính được xác định theo giá trị phân bổ. Công ty xác định việc phân loại các nợ phải trả tài chính thời điểm ghi nhận lần đầu.

Tất cả nợ phải trả tài chính được ghi nhận ban đầu theo nguyên giá trừ với các chi phí giao dịch trực tiếp liên quan đến việc phát hành.

Nợ phải trả tài chính của Công ty bao gồm phải trả người bán, các khoản chi phí phải trả và phải trả khác.

#### Giá trị sau ghi nhận lần đầu

Hiện tại, Thông tư 210 không có hướng dẫn về việc xác định lại giá trị của các công cụ tài chính sau ghi nhận ban đầu. Do đó giá trị sau ghi nhận ban đầu của các công cụ tài chính đang được phản ánh theo nguyên giá.

#### Bù trừ các công cụ tài chính

Các tài sản tài chính và nợ phải trả tài chính được bù trừ và giá trị thuần sẽ được trình bày trên bảng cân đối kế toán giữa niên độ nếu, và chỉ nếu, Công ty có quyền hợp pháp thực hiện việc bù trừ các giá trị đã được ghi nhận này và có ý định bù trừ trên cơ sở thuần, hoặc thu được các tài sản và thanh toán nợ phải trả đồng thời.

## 5. TIỀN VÀ CÁC KHOẢN TƯƠNG ĐƯƠNG TIỀN

	Ngày 30 tháng 6 năm 2023 VND	Ngày 31 tháng 12 năm 2022 VND
Tiền gửi tại ngân hàng	13.760.447.965	28.006.905.493
- Ngân hàng Citi Bank N.A, chi nhánh Thành phố Hồ Chí Minh	9.232.446.785	24.903.150.404
- Ngân hàng TNHH Một thành viên HSBC (Việt Nam)	3.222.697.475	2.540.734.024
- Ngân hàng TMCP Ngoại thương Việt Nam (Vietcombank)	1.305.303.705	563.021.065
	<b>13.760.447.965</b>	<b>28.006.905.493</b>

## Công ty TNHH Quản lý Quỹ Manulife Investment (Việt Nam)

THUYẾT MINH BÁO CÁO TÀI CHÍNH GIỮA NIÊN ĐỘ (tiếp theo)  
tại ngày 30 tháng 6 năm 2023 và cho kỳ kế toán sáu tháng kết thúc cùng ngày

B09a-CTQ

### 6. CÁC KHOẢN ĐẦU TƯ TÀI CHÍNH NGẮN HẠN

	Ngày 30 tháng 6 năm 2023 VND	Ngày 31 tháng 12 năm 2022 VND
Tiền gửi tại ngân hàng		
- Ngân hàng MUFG Bank, Ltd., chi nhánh Thành phố Hồ Chí Minh	199.526.404.751	146.755.188.051
- Ngân hàng DBS Bank Ltd, chi nhánh Thành phố Hồ Chí Minh	100.511.170.236	22.150.109.771
- Ngân hàng TMCP Đầu tư và Phát triển Việt Nam (BIDV)	84.389.293.385	92.324.747.851
- Ngân hàng TMCP Công thương Việt Nam (Vietinbank)	78.367.945.995	84.066.148.225
- Ngân hàng Thương mại Cổ Phần Việt Nam Thịnh Vượng	40.851.270.942	-
- Ngân hàng TMCP Ngoại thương Việt Nam (Vietcombank)	23.686.327.875	46.285.178.403
- Ngân hàng BNP Paribas, chi nhánh Thành phố Hồ Chí Minh	23.074.897.357	30.381.851.098
- Ngân hàng Nông nghiệp và Phát triển nông thôn Việt Nam	7.500.000.000	24.588.174.952
	<b>557.907.310.541</b>	<b>446.551.398.351</b>

Các khoản đầu tư tài chính ngắn hạn của Công ty bao gồm các khoản tiền gửi ngân hàng có kỳ hạn gốc trên 3 tháng, kỳ hạn còn lại dưới 12 tháng tại ngày 30 tháng 6 năm 2023 và được hưởng lãi suất từ 4,60%/năm đến 8,80%/năm.

### 7. PHẢI THU HOẠT ĐỘNG NGHIỆP VỤ

	Ngày 30 tháng 6 năm 2023 VND	Ngày 31 tháng 12 năm 2022 VND
Phải thu hoạt động quản lý danh mục	26.349.729.245	21.971.087.911
Phải thu hoạt động quản lý Quỹ Đầu tư Cổ phiếu Manulife	897.312.283	859.324.244
Phải thu hoạt động quản lý Quỹ Đầu tư Cân bằng Manulife	262.084.936	261.313.854
Phải thu hoạt động tư vấn đầu tư	368.216.882	233.153.917
Phải thu khác từ hoạt động nghiệp vụ	134.423.552	214.159.888
	<b>28.011.766.898</b>	<b>23.539.039.814</b>

### 8. CÁC KHOẢN PHẢI THU KHÁC

	Ngày 30 tháng 6 năm 2023 VND	Ngày 31 tháng 12 năm 2022 VND
Lãi phải thu từ tiền gửi có kỳ hạn	16.476.834.714	9.373.456.494
Các khoản phải thu khác	5.259.860	124.615.860
	<b>16.482.094.574</b>	<b>9.498.072.354</b>

## Công ty TNHH Quản lý Quỹ Manulife Investment (Việt Nam)

THUYẾT MINH BÁO CÁO TÀI CHÍNH GIỮA NIÊN ĐỘ (tiếp theo)  
tại ngày 30 tháng 6 năm 2023 và cho kỳ kế toán sáu tháng kết thúc cùng ngày

B09a-CTQ

### 9. TÀI SẢN CÓ ĐỊNH HỮU HÌNH

	Thiết bị văn phòng VND
<b>Nguyên giá</b>	
Ngày 1 tháng 1 năm 2023	605.045.280
Ngày 30 tháng 6 năm 2023	605.045.280
<i>Trong đó:</i>	
Tài sản đã khấu hao hết	505.582.680
<b>Giá trị khấu hao lũy kế</b>	
Ngày 1 tháng 1 năm 2023	(570.884.623)
Khấu hao trong kỳ	(12.142.926)
Ngày 30 tháng 6 năm 2023	(583.027.549)
<b>Giá trị còn lại</b>	
Ngày 1 tháng 1 năm 2023	34.160.657
Ngày 30 tháng 6 năm 2023	22.017.731

### 10. CHI PHÍ TRẢ TRƯỚC DÀI HẠN

	Cho kỳ kế toán sáu tháng kết thúc ngày 30 tháng 6 năm 2023 VND	Năm trước VND
Số đầu kỳ	1.508.085.856	705.416.262
Tăng trong kỳ	364.167.008	1.606.736.567
Phân bổ trong kỳ	(449.329.680)	(800.513.649)
Xóa sổ	-	(3.553.324)
<b>Số cuối kỳ</b>	<b>1.422.923.184</b>	<b>1.508.085.856</b>

### 11. THUẾ VÀ CÁC KHOẢN PHẢI NỘP NHÀ NƯỚC

	Số đầu kỳ VND	Trong kỳ		Số cuối kỳ VND
		Phải trả VND	Đã nộp VND	
Thuế thu nhập doanh nghiệp	9.969.156.107	26.732.457.000	(21.717.938.107)	14.983.675.000
Thuế thu nhập cá nhân	790.023.207	7.998.192.731	(8.079.947.508)	708.268.430
Thuế nhà thầu	278.751.252	182.329.801	(460.819.168)	261.885
Thuế giá trị gia tăng	109.091	4.413.400	(4.046.820)	475.671
	<b>11.038.039.657</b>	<b>34.917.392.932</b>	<b>(30.262.751.603)</b>	<b>15.692.680.986</b>

## Công ty TNHH Quản lý Quỹ Manulife Investment (Việt Nam)

THUYẾT MINH BÁO CÁO TÀI CHÍNH GIỮA NIÊN ĐỘ (tiếp theo)  
tại ngày 30 tháng 6 năm 2023 và cho kỳ kế toán sáu tháng kết thúc cùng ngày

B09a-CTQ

### 12. CHI PHÍ PHẢI TRẢ

	Ngày 30 tháng 6 năm 2023 VND	Ngày 31 tháng 12 năm 2022 VND
Tiền thưởng	5.750.874.825	6.072.762.000
Chi phí tiếp thị	1.502.000.000	1.670.000.000
Thuế nhà thầu phí dịch vụ	818.132.007	619.488.007
Chi phí dịch vụ tư vấn	625.000.000	1.084.007.916
Phúc lợi nhân viên	484.313.000	402.860.000
Chi phí hỗ trợ phân phối chứng chỉ quỹ	298.435.735	574.817.383
Chi phí phải trả khác	468.999.999	224.999.999
	<b>9.947.755.566</b>	<b>10.648.935.305</b>

### 13. CÁC KHOẢN PHẢI TRẢ, PHẢI NỢP KHÁC

	Ngày 30 tháng 6 năm 2023 VND	Ngày 31 tháng 12 năm 2022 VND
Phải trả các bên liên quan	8.107.454.084	6.156.190.755
Tiền thưởng cho quản lý cấp cao	1.268.634.967	2.163.495.909
Khác	24.144.308	27.904.307
	<b>9.400.233.359</b>	<b>8.347.590.971</b>

### 14. VỐN ĐẦU TƯ CỦA CHỦ SỞ HỮU

	Theo Giấy phép điều chỉnh số 05/GPĐC-UBCK VND	Tỷ lệ sở hữu (%)	Vốn đã góp VND
Công ty TNHH Manulife (Việt Nam)	83.000.000.000	100	83.000.000.000

### 15. DOANH THU VỀ HOẠT ĐỘNG KINH DOANH

	Cho kỳ kế toán sáu tháng kết thúc ngày 30 tháng 6 năm 2023 VND	Cho kỳ kế toán sáu tháng kết thúc ngày 30 tháng 6 năm 2022 VND
Phí quản lý danh mục đầu tư từ Công ty TNHH Manulife (Việt Nam)	150.280.286.298	128.064.419.561
Phí quản lý Quỹ đầu tư Cổ phiếu Manulife	5.475.078.614	6.251.397.766
Phí quản lý Quỹ đầu tư Cân bằng Manulife	1.579.819.145	1.851.031.844
Phí dịch vụ tư vấn đầu tư	135.578.504	-
Phí thu từ các giao dịch mua/bán chứng chỉ quỹ	794.840.079	6.533.730.287
	<b>158.265.602.640</b>	<b>142.700.579.458</b>

# Công ty TNHH Quản lý Quỹ Manulife Investment (Việt Nam)

THUYẾT MINH BÁO CÁO TÀI CHÍNH GIỮA NIÊN ĐỘ (tiếp theo)  
tại ngày 30 tháng 6 năm 2023 và cho kỳ kế toán sáu tháng kết thúc cùng ngày

B09a-CTQ

## 16. CHI PHÍ HOẠT ĐỘNG KINH DOANH

	Cho kỳ kế toán sáu tháng kết thúc ngày 30 tháng 6 năm 2023 VND	Cho kỳ kế toán sáu tháng kết thúc ngày 30 tháng 6 năm 2022 VND
Chi phí nhân viên	15.158.989.457	12.449.269.948
Chi phí dịch vụ mua ngoài	1.479.240.248	1.399.245.154
Thuê văn phòng	322.296.018	387.982.303
Chi phí bảo hiểm	127.814.778	133.861.208
Chi phí khấu hao	3.311.706	4.038.434
Chi phí khác	646.320.960	414.498.477
	<b>17.737.973.167</b>	<b>14.788.895.524</b>

## 17. DOANH THU HOẠT ĐỘNG TÀI CHÍNH

	Cho kỳ kế toán sáu tháng kết thúc ngày 30 tháng 6 năm 2023 VND	Cho kỳ kế toán sáu tháng kết thúc ngày 30 tháng 6 năm 2022 VND
Thu nhập lãi từ tiền gửi	15.493.782.052	6.209.630.406
	<b>15.493.782.052</b>	<b>6.209.630.406</b>

## 18. CHI PHÍ QUẢN LÝ DOANH NGHIỆP

	Cho kỳ kế toán sáu tháng kết thúc ngày 30 tháng 6 năm 2023 VND	Cho kỳ kế toán sáu tháng kết thúc ngày 30 tháng 6 năm 2022 VND
Chi phí nhân viên	13.845.023.360	11.672.597.501
Chi phí dịch vụ mua ngoài	2.147.907.911	2.307.601.422
Chi phí duy trì hệ thống Quản lý tài sản	1.320.339.693	1.134.597.127
Chi phí hỗ trợ phân phối chứng chỉ quỹ	994.815.750	8.010.162.357
Thuê văn phòng	859.456.056	778.618.169
Chi phí dịch vụ IT	739.559.197	929.187.801
Chi phí tiếp thị	581.504.540	1.308.788.913
Chi phí bảo hiểm	340.839.408	270.213.751
Chi phí khấu hao	8.831.220	8.104.492
Chi phí khác	1.206.854.122	508.212.420
	<b>22.045.131.257</b>	<b>26.928.083.953</b>

# Công ty TNHH Quản lý Quỹ Manulife Investment (Việt Nam)

THUYẾT MINH BÁO CÁO TÀI CHÍNH GIỮA NIÊN ĐỘ (tiếp theo)  
tại ngày 30 tháng 6 năm 2023 và cho kỳ kế toán sáu tháng kết thúc cùng ngày

B09a-CTQ

## 19. THUẾ THU NHẬP DOANH NGHIỆP

Công ty có nghĩa vụ nộp thuế TNDN với mức thuế suất bằng 20% lợi nhuận chịu thuế từ năm 2016.

Công ty chưa được cơ quan thuế quyết toán thuế.

Các báo cáo thuế của Công ty sẽ chịu sự kiểm tra của cơ quan thuế. Do việc áp dụng luật và các qui định về thuế có thể được giải thích theo nhiều cách khác nhau, số thuế được trình bày trên báo cáo tài chính giữa niên độ có thể sẽ bị thay đổi theo quyết định cuối cùng của cơ quan thuế.

	Cho kỳ kế toán sáu tháng kết thúc ngày 30 tháng 6 năm 2023 VND	Cho kỳ kế toán sáu tháng kết thúc ngày 30 tháng 6 năm 2022 VND
Chi phí thuế TNDN hiện hành	26.732.457.000	20.496.355.000
Chi phí thuế TNDN hoãn lại (Thuyết minh số 19.3)	119.494.872	959.379.468
	<b>26.851.951.872</b>	<b>21.455.734.468</b>

### 19.1 Chi phí Thuế TNDN

Dưới đây là đối chiếu chi phí thuế TNDN và kết quả của lợi nhuận kế toán trước thuế nhân với thuế suất thuế TNDN:

	Cho kỳ kế toán sáu tháng kết thúc ngày 30 tháng 6 năm 2023 VND	Cho kỳ kế toán sáu tháng kết thúc ngày 30 tháng 6 năm 2022 VND
Lợi nhuận kế toán trước thuế	<b>133.945.873.627</b>	<b>107.059.659.207</b>
Thuế TNDN theo thuế suất 20% (2022: 20%)	<b>26.789.174.725</b>	<b>21.411.931.841</b>
Điều chỉnh tăng: Chi phí không được khấu trừ thuế	62.777.147	43.802.627
Chi phí thuế TNDN ước tính	<b>26.851.951.872</b>	<b>21.455.734.468</b>
Chi phí thuế TNDN	<b>26.851.951.872</b>	<b>21.455.734.468</b>

### 19.2 Chi phí Thuế TNDN hiện hành

Thuế TNDN phải trả được xác định dựa trên thu nhập chịu thuế của kỳ hiện tại. Thu nhập chịu thuế của Công ty khác với lợi nhuận được báo cáo trong báo cáo kết quả hoạt động kinh doanh giữa niên độ vì thu nhập chịu thuế không bao gồm các khoản mục thu nhập chịu thuế hay chi phí được khấu trừ cho mục đích tính thuế trong các kỳ trước và cũng không bao gồm các khoản mục không phải chịu thuế hay không được khấu trừ cho mục đích tính thuế. Thuế TNDN hiện hành phải trả của Công ty được tính theo thuế suất đã ban hành đến ngày kết thúc kỳ kế toán giữa niên độ.

## Công ty TNHH Quản lý Quỹ Manulife Investment (Việt Nam)

THUYẾT MINH BÁO CÁO TÀI CHÍNH GIỮA NIÊN ĐỘ (tiếp theo)  
tại ngày 30 tháng 6 năm 2023 và cho kỳ kế toán sáu tháng kết thúc cùng ngày

B09a-CTQ

### 19. THUẾ THU NHẬP DOANH NGHIỆP (tiếp theo)

#### 19.3 Tài sản thuế thu nhập hoãn lại

Công ty đã ghi nhận tài sản thuế thu nhập hoãn lại với các biến động trong kỳ báo cáo và kỳ trước như sau:

	<i>Bảng cân đối kế toán giữa niên độ</i>		<i>Báo cáo kết quả kinh doanh giữa niên độ</i>	
	<i>Số cuối kỳ VND</i>	<i>Số đầu kỳ VND</i>	<i>Cho kỳ kế toán sáu tháng kết thúc ngày 30 tháng 6 năm 2023 VND</i>	<i>Cho kỳ kế toán sáu tháng kết thúc ngày 30 tháng 6 năm 2022 VND</i>
Chi phí phải trả	1.989.551.113	2.129.787.061	(140.235.948)	(959.172.918)
Trợ cấp thôi việc	145.943.887	125.202.811	20.741.076	(206.550)
	<b>2.135.495.000</b>	<b>2.254.989.872</b>	<b>(119.494.872)</b>	<b>(959.379.468)</b>

Công ty TNHH Quản lý Quỹ Manulife Investment (Việt Nam)

THUYẾT MINH BÁO CÁO TÀI CHÍNH GIỮA NIÊN ĐỘ (tiếp theo)  
tại ngày 30 tháng 6 năm 2023 và cho kỳ kế toán sáu tháng kết thúc cùng ngày

B09a-CTQ

20. NGHIỆP VỤ VỚI CÁC BÊN LIÊN QUAN

Những giao dịch trọng yếu của Công ty với các bên liên quan trong kỳ bao gồm:

Bên liên quan	Mối quan hệ	Nội dung nghiệp vụ	Cho kỳ kế toán sáu tháng kết thúc ngày 30 tháng 6 năm 2023 VND	Cho kỳ kế toán sáu tháng kết thúc ngày 30 tháng 6 năm 2022 VND
Công ty TNHH Manulife (Việt Nam)	Công ty mẹ	Phí quản lý danh mục đầu tư Trả chi phí thuê văn phòng Trả chi phí dịch vụ	150.280.286.298 1.181.752.074 1.149.452.412	128.064.419.561 1.166.600.472 1.021.049.725
Quỹ đầu tư Cổ phiếu Manulife ("MAFEQI")	Bên liên quan	Phí quản lý quỹ	5.475.078.614	6.251.397.766
Quỹ đầu tư Cân bằng Manulife ("MAFBAL")	Bên liên quan	Phí quản lý quỹ	1.579.819.145	1.851.031.844
Manulife Financial Asia Limited	Công ty mẹ cấp cao	Chi phí dịch vụ chi hộ Chi phí dịch vụ công nghệ thông tin	82.928.357 668.217.197	57.313.211 836.093.070
John Hancock Life Insurance Company (U.S.A)	Bên liên quan	Chi phí duy trì hệ thống Quản lý tài sản	393.702.035	334.126.923
The Manufacturers Life Insurance Company	Công ty mẹ cấp cao	Chi phí duy trì hệ thống Quản lý tài sản Chi phí dịch vụ chi hộ	799.335.658 -	673.984.057 1.880.615
Manulife Investment Management (Hong Kong) Limited	Bên liên quan	Phí dịch vụ tư vấn đầu tư	135.578.504	-

Công ty TNHH Quản lý Quỹ Manulife Investment (Việt Nam)

THUYẾT MINH BÁO CÁO TÀI CHÍNH GIỮA NIÊN ĐỘ (tiếp theo)  
tại ngày 30 tháng 6 năm 2023 và cho kỳ kế toán sáu tháng kết thúc cùng ngày

B09a-CTQ

20. NGHIỆP VỤ VỚI CÁC BÊN LIÊN QUAN (tiếp theo)

Vào ngày kết thúc kỳ kế toán giữa niên độ, các khoản phải thu/(phải trả) với các bên liên quan như sau:

Bên liên quan	Mối quan hệ	Nội dung nghiệp vụ	Ngày 30 tháng 6 năm 2023 Phải thu/ (Phải trả) VND	Ngày 31 tháng 12 năm 2022 Phải thu/ (Phải trả) VND
Công ty TNHH Manulife (Việt Nam)	Công ty mẹ	Phải thu phí quản lý danh mục đầu tư	26.349.729.245	21.971.087.911
Quỹ đầu tư Cổ phiếu Manulife ("MAFEQI")	Bên liên quan	Phải thu phí quản lý quỹ	897.312.283	859.324.244
Quỹ đầu tư Cân bằng Manulife ("MAFBAL")	Bên liên quan	Phải thu phí quản lý quỹ	262.084.936	261.313.854
Manulife Financial Asia Limited	Công ty mẹ cấp cao	Phải trả phí dịch vụ chi hộ và chi phí dịch vụ công nghệ thông tin	(4.095.411.322)	(3.335.513.336)
Manulife Data Service, Inc.	Bên liên quan	Phải trả phí dịch vụ thiết kế khóa học online về nội quy lao động	(11.505.200)	(11.513.530)
John Hancock Life Insurance Company (U.S.A)	Bên liên quan	Phải trả phí duy trì hệ thống Quản lý tài sản	(1.232.853.291)	(843.435.870)
The Manufacturers Life Insurance Company	Công ty mẹ cấp cao	Phải trả phí duy trì hệ thống Quản lý tài sản và chi phí dịch vụ chi hộ	(2.767.684.271)	(1.965.728.019)
Manulife Investment Management (Hong Kong) Limited	Bên liên quan	Phải thu phí dịch vụ tư vấn đầu tư	368.216.882	233.153.917
Chi tiết lương, thưởng và các phúc lợi khác cho Tổng Giám đốc và người quản lý khác:				
			Ngày 30 tháng 6 năm 2023 VND	Ngày 30 tháng 6 năm 2022 VND
Lương, thưởng và các phúc lợi khác			14.959.808.624	9.213.080.681

# Công ty TNHH Quản lý Quỹ Manulife Investment (Việt Nam)

THUYẾT MINH BÁO CÁO TÀI CHÍNH GIỮA NIÊN ĐỘ (tiếp theo)  
tại ngày 30 tháng 6 năm 2023 và cho kỳ kế toán sáu tháng kết thúc cùng ngày

B09a-CTQ

## 21. TIỀN GỬI CỦA NHÀ ĐẦU TƯ ỦY THÁC

	Ngày 30 tháng 6 năm 2023 VND	Ngày 31 tháng 12 năm 2022 VND
Công ty TNHH Manulife (Việt Nam) (i)	2.024.157.884.814	2.960.511.626.725
Quỹ MAFEQI (ii)	3.254.025.418	24.242.071.952
Quỹ MAFBAL (iii)	10.245.613.539	11.435.824.858
Quỹ MAFPF1 (iv)	253.381.243	253.381.243
	<b>2.037.910.905.014</b>	<b>2.996.442.904.778</b>

### (i) Công ty TNHH Manulife (Việt Nam)

	Cho kỳ kế toán sáu tháng kết thúc ngày 30 tháng 6 năm 2023 VND	Năm trước VND
<b>Số đầu kỳ</b>	<b>2.960.511.626.725</b>	<b>11.553.959.471.166</b>
<b>Tăng trong kỳ</b>	<b>19.408.800.901.049</b>	<b>52.907.751.666.369</b>
Nhận tiền từ bán chứng khoán và các khoản đầu tư tiền gửi	6.892.250.305.385	17.664.309.255.985
Tiền thu từ nhà đầu tư ủy thác	6.273.014.969.830	16.555.000.365.598
Tiền lãi, cổ tức, và tiền tăng khác	6.243.535.625.834	18.688.442.044.786
<b>Giảm trong kỳ</b>	<b>(20.345.154.642.960)</b>	<b>(61.501.199.510.810)</b>
Thanh toán mua chứng khoán và các khoản đầu tư tiền gửi	(13.433.538.086.861)	(37.130.316.596.618)
Rút vốn của nhà đầu tư ủy thác	(2.238.213.000.490)	(9.746.745.572.651)
Chi phí và tiền giảm khác	(4.673.403.555.609)	(14.624.137.341.541)
<b>Số cuối kỳ</b>	<b>2.024.157.884.814</b>	<b>2.960.511.626.725</b>

### (ii) Quỹ MAFEQI

	Cho kỳ kế toán sáu tháng kết thúc ngày 30 tháng 6 năm 2023 VND	Năm trước VND
<b>Số đầu kỳ</b>	<b>24.242.071.952</b>	<b>46.175.955.864</b>
<b>Tăng trong kỳ</b>	<b>283.580.532.241</b>	<b>1.863.462.645.642</b>
Nhận tiền từ bán chứng khoán	173.924.098.777	504.660.469.230
Tiền thu phát hành chứng chỉ quỹ	14.931.104.350	436.019.206.163
Tiền lãi, cổ tức, và tiền tăng khác	94.725.329.114	922.772.392.530
Nhận từ giao dịch mua lại chứng chỉ quỹ MAFEQI với vai trò là Đại lý ký danh	-	10.577.719
<b>Giảm trong kỳ</b>	<b>(304.568.578.775)</b>	<b>(1.885.396.529.554)</b>
Thanh toán mua chứng khoán	(139.281.975.084)	(782.087.008.433)
Tiền chi mua lại chứng chỉ quỹ	(71.197.255.287)	(161.263.546.515)
Chi phí và tiền giảm khác	(94.089.348.404)	(942.035.396.887)
Thanh toán mua lại chứng chỉ quỹ MAFEQI cho nhà đầu tư với vai trò là Đại lý ký danh	-	(10.577.719)
<b>Số cuối kỳ</b>	<b>3.254.025.418</b>	<b>24.242.071.952</b>

# Công ty TNHH Quản lý Quỹ Manulife Investment (Việt Nam)

THUYẾT MINH BÁO CÁO TÀI CHÍNH GIỮA NIÊN ĐỘ (tiếp theo)  
tại ngày 30 tháng 6 năm 2023 và cho kỳ kế toán sáu tháng kết thúc cùng ngày

B09a-CTQ

## 21. TIỀN GỬI CỦA NHÀ ĐẦU TƯ ỦY THÁC (tiếp theo)

(iii) Quỹ MAFBAL

	Cho kỳ kế toán sáu tháng kết thúc ngày 30 tháng 6 năm 2023 VND	Năm trước VND
<b>Số đầu kỳ</b>	<b>11.435.824.858</b>	<b>75.049.862.483</b>
<b>Tăng trong kỳ</b>	<b>171.940.666.907</b>	<b>436.362.269.300</b>
Nhận tiền từ bán chứng khoán và các khoản đầu tư tiền gửi	77.244.929.004	180.250.440.887
Tiền thu phát hành chứng chỉ quỹ	15.694.595.561	60.189.219.139
Tiền lãi, cổ tức, và tiền tăng khác	62.171.529.650	155.007.395.293
Tiền gửi của nhà đầu tư quỹ MAFBAL trong kỳ với vai trò là Đại lý ký danh (*)	12.494.400.000	30.243.069.998
Nhận từ giao dịch mua lại chứng chỉ quỹ MAFBAL với vai trò là Đại lý ký danh	4.335.212.692	10.672.143.983
<b>Giảm trong kỳ</b>	<b>(173.130.878.226)</b>	<b>(499.976.306.925)</b>
Thanh toán mua chứng khoán và các khoản đầu tư tiền gửi	(92.009.262.860)	(273.691.579.640)
Tiền chi mua lại chứng chỉ quỹ	(28.667.960.954)	(49.204.477.130)
Chi phí và tiền giảm khác	(34.976.041.720)	(135.202.265.174)
Mua chứng chỉ quỹ MAFBAL với vai trò là Đại lý ký danh	(13.142.400.000)	(31.205.840.998)
Thanh toán mua lại chứng chỉ quỹ MAFBAL cho nhà đầu tư với vai trò là Đại lý ký danh	(4.335.212.692)	(10.672.143.983)
<b>Số cuối kỳ</b>	<b>10.245.613.539</b>	<b>11.435.824.858</b>

(\*) Trong kỳ, Công ty với vai trò là Đại lý ký danh đã nhận các khoản tiền gửi của các nhà đầu tư với số tiền là 12.494.400.000 VND với cùng mục đích là mua chứng chỉ quỹ MAFBAL.

(iv) Quỹ MAFPF1 (\*\*)

	Cho kỳ kế toán sáu tháng kết thúc ngày 30 tháng 6 năm 2023 VND	Năm trước VND
<b>Số đầu kỳ</b>	<b>253.381.243</b>	<b>449.742.378</b>
<b>Giảm trong kỳ</b>	<b>-</b>	<b>(196.361.135)</b>
Rút vốn của nhà đầu tư ủy thác	-	(196.361.135)
<b>Số cuối kỳ</b>	<b>253.381.243</b>	<b>253.381.243</b>

(\*\*) Tại ngày lập báo cáo này, Quỹ đã ngừng hoạt động.

## 22. DANH MỤC ĐẦU TƯ CỦA NHÀ ĐẦU TƯ ỦY THÁC

	Ngày 30 tháng 6 năm 2023 VND	Ngày 31 tháng 12 năm 2022 VND
Công ty TNHH Manulife (Việt Nam) (i)	100.218.830.808.159	84.312.300.698.215
Quỹ MAFEQI (ii)	622.781.319.900	595.212.622.100
Quỹ MAFBAL (iii)	260.444.156.018	253.917.543.138
	<b>101.102.056.284.077</b>	<b>85.161.430.863.453</b>

# Công ty TNHH Quản lý Quỹ Manulife Investment (Việt Nam)

THUYẾT MINH BÁO CÁO TÀI CHÍNH GIỮA NIÊN ĐỘ (tiếp theo)  
tại ngày 30 tháng 6 năm 2023 và cho kỳ kế toán sáu tháng kết thúc cùng ngày

B09a-CTQ

## 22. DANH MỤC ĐẦU TƯ CỦA NHÀ ĐẦU TƯ ỦY THÁC (tiếp theo)

(i) Công ty TNHH Manulife (Việt Nam)

	Ngày 30 tháng 6 năm 2023 VND	Ngày 31 tháng 12 năm 2022 VND
<b>Chứng khoán vốn</b>	<b>15.414.616.224.250</b>	<b>11.986.433.481.550</b>
<i>Trong đó, các chứng khoán bị suy giảm giá trị:</i>		
GAS	625.341.300.000	308.976.150.000
VHM	596.123.000.000	547.944.864.000
TCB	575.830.000.000	320.798.500.000
SAB	508.416.000.000	490.686.000.000
VNM	492.527.000.000	394.959.000.000
VRE	452.386.680.000	449.614.490.400
VPB	377.150.000.000	413.312.270.900
MBB	286.516.800.000	459.548.820.000
VHC	270.790.000.000	158.634.460.000
DGC	215.351.796.000	306.905.871.400
VIC	206.550.000.000	91.460.000.000
BWE	168.599.200.000	165.825.000.000
TPB	142.560.774.000	116.618.999.750
BCM	95.040.000.000	-
VGC	85.200.000.000	37.180.000.000
PVS	81.000.000.000	-
DPM	76.450.000.000	180.390.000.000
DRC	73.929.795.000	80.712.860.000
HPG	68.906.714.400	335.431.008.000
DHC	51.075.920.000	36.286.640.000
PNJ	41.250.000.000	-
IDC	25.440.000.000	-
PTB	10.311.693.000	79.499.384.000
KBC	8.805.000.000	-
DGW	8.320.000.000	124.575.000.000
PHR	8.078.240.000	108.125.420.000
GVR	7.760.000.000	61.986.094.800
ACV	7.350.000.000	8.460.000.000
BHN	6.368.355.000	6.665.400.000
MWG	5.767.560.000	306.535.086.000
REE	3.276.626.000	3.124.550.000
ACB	-	413.229.085.200
CTG	-	204.375.000.000
GMD	-	166.164.000.000
STB	-	139.052.250.000
MSN	-	102.300.000.000
SSI	-	81.043.290.900
TLG	-	48.450.000.000
CTR	-	25.200.000.000
NLG	-	18.600.000.000
FPT	-	15.267.341.500
BID	-	9.476.300.000
Chứng khoán khác	401.600	401.600

## Công ty TNHH Quản lý Quỹ Manulife Investment (Việt Nam)

THUYẾT MINH BÁO CÁO TÀI CHÍNH GIỮA NIÊN ĐỘ (tiếp theo)  
tại ngày 30 tháng 6 năm 2023 và cho kỳ kế toán sáu tháng kết thúc cùng ngày

B09a-CTQ

### 22. DANH MỤC ĐẦU TƯ CỦA NHÀ ĐẦU TƯ ỦY THÁC (tiếp theo)

(i) Công ty TNHH Manulife (Việt Nam) (tiếp theo)

	Ngày 30 tháng 6 năm 2023 VND	Ngày 31 tháng 12 năm 2022 VND
<b>Chứng khoán nợ</b>	<b>72.096.285.717.156</b>	<b>58.356.113.311.065</b>
Trong đó, các chứng khoán bị suy giảm giá trị:		
VIETGB	12.889.698.168.290	17.364.615.570.781
VDBGB	9.583.792.279.340	12.731.674.535.000
LPBVN	1.219.858.203.600	1.219.699.036.700
EVNFIN	929.989.100.400	929.989.277.100
HOANMC	914.937.171.750	914.937.056.700
PANGRO	844.942.734.350	844.943.275.150
HDBVN	949.865.803.500	949.867.263.000
NALIIN	509.996.491.200	779.391.738.300
CIIVN	704.968.275.000	704.971.800.000
ACBVN	609.801.798.800	609.975.002.200
MSNVN	599.925.582.000	599.922.012.000
HPEJSC	529.994.233.600	529.993.274.300
REEVN	507.979.923.840	507.980.193.080
TRUHAI	479.887.430.400	479.688.513.600
MACHVN	419.967.912.000	419.967.576.000
SEACBK	349.942.418.000	349.921.047.000
OCJSBK	334.993.675.200	334.900.967.300
VICVN	299.973.726.000	299.973.996.000
VHMOVN	227.864.422.072	233.893.356.178
BECINV	99.931.100.000	99.995.800.000
TRUNAM	99.542.064.000	99.143.757.000
TNDLWP	95.131.093.750	109.426.350.000
<b>Tiền gửi có kỳ hạn</b>	<b>12.707.928.866.753</b>	<b>13.969.753.905.600</b>
	<b>100.218.830.808.159</b>	<b>84.312.300.698.215</b>

## Công ty TNHH Quản lý Quỹ Manulife Investment (Việt Nam)

THUYẾT MINH BÁO CÁO TÀI CHÍNH GIỮA NIÊN ĐỘ (tiếp theo)  
tại ngày 30 tháng 6 năm 2023 và cho kỳ kế toán sáu tháng kết thúc cùng ngày

B09a-CTQ

### 22. DANH MỤC ĐẦU TƯ CỦA NHÀ ĐẦU TƯ ỦY THÁC (tiếp theo)

(ii) Quỹ MAFEQI

	Ngày 30 tháng 6 năm 2023 VND	Ngày 31 tháng 12 năm 2022 VND
<b>Chứng khoán vốn</b>	<b>622.781.319.900</b>	<b>595.212.622.100</b>
Trong đó, các chứng khoán bị suy giảm giá trị:		
MBB	31.253.904.600	25.289.583.300
CTG	28.025.000.000	30.574.445.500
PNJ	27.750.000.000	-
REE	27.384.000.000	29.646.402.500
MWG	21.650.000.000	43.947.789.600
SAB	11.948.544.000	12.983.151.000
KDH	7.401.240.000	9.382.007.000
VRE	5.874.560.000	-
BWE	4.400.000.000	11.706.750.000
ACV	4.042.500.000	-
KBC	2.174.835.000	-
NTP	1.518.750.000	-
NT2	1.196.000.000	-
VCI	1.098.000.000	-
CTD	737.230.000	-
PTB	-	3.951.170.000
DGW	-	20.551.100.000
ACB	-	29.904.734.700
GMD	-	26.808.700.000
CTR	-	20.951.280.000
VIB	-	17.670.000.000
VGC	-	6.070.480.000
TCB	-	3.360.500.000
VPB	-	886.050.000
	<b>622.781.319.900</b>	<b>595.212.622.100</b>

# Công ty TNHH Quản lý Quỹ Manulife Investment (Việt Nam)

THUYẾT MINH BÁO CÁO TÀI CHÍNH GIỮA NIÊN ĐỘ (tiếp theo)  
tại ngày 30 tháng 6 năm 2023 và cho kỳ kế toán sáu tháng kết thúc cùng ngày

B09a-CTQ

## 22. DANH MỤC ĐẦU TƯ CỦA NHÀ ĐẦU TƯ ỦY THÁC (tiếp theo)

(iii) Quỹ MAFBAL

	Ngày 30 tháng 6 năm 2023 VND	Ngày 31 tháng 12 năm 2022 VND
<b>Chứng khoán vốn</b>	<b>136.845.632.950</b>	<b>122.747.531.500</b>
Trong đó, các chứng khoán bị suy giảm giá trị:		
CTG	5.902.950.000	7.321.584.500
PNJ	5.625.000.000	-
GAS	4.715.100.000	-
MWG	4.330.000.000	12.235.938.000
BID	3.199.230.000	-
MSN	1.534.080.000	-
VRE	1.072.000.000	-
NTP	1.001.250.000	-
ACV	735.000.000	-
BWE	660.000.000	-
VCI	490.440.000	-
CII	364.000.000	-
DGW	-	5.285.000.000
VHC	-	7.196.380.000
REE	-	8.158.150.000
GMD	-	5.209.196.000
VIB	-	3.505.500.000
TCB	-	3.102.000.000
MBB	-	2.823.210.000
ACB	-	6.047.159.400
CTR	-	5.544.000.000
<b>Chứng khoán nợ</b>	<b>71.598.523.068</b>	<b>79.069.457.315</b>
Trong đó, các chứng khoán bị suy giảm giá trị:		
VHVMVN	11.735.862.518	12.046.374.976
MSNVN	13.999.580.000	-
<b>Tiền gửi có kỳ hạn</b>	<b>52.000.000.000</b>	<b>52.100.554.323</b>
	<b>260.444.156.018</b>	<b>253.917.543.138</b>

## 23. CÁC KHOẢN PHẢI THU CỦA NHÀ ĐẦU TƯ ỦY THÁC

	Ngày 30 tháng 6 năm 2023 VND	Ngày 31 tháng 12 năm 2022 VND
Phải thu lãi trái phiếu, cổ tức và lãi tiền gửi	1.989.038.819.384	1.323.077.559.085
Phải thu bán chứng khoán	56.408.149.666	375.815.430
Các khoản phải thu khác	11.457.893.699	-
	<b>2.056.904.862.749</b>	<b>1.323.453.374.515</b>

## Công ty TNHH Quản lý Quỹ Manulife Investment (Việt Nam)

THUYẾT MINH BÁO CÁO TÀI CHÍNH GIỮA NIÊN ĐỘ (tiếp theo)  
tại ngày 30 tháng 6 năm 2023 và cho kỳ kế toán sáu tháng kết thúc cùng ngày

B09a-CTQ

### 24. CÁC KHOẢN PHẢI TRẢ CỦA NHÀ ĐẦU TƯ ỦY THÁC

	Ngày 30 tháng 6 năm 2023 VND	Ngày 31 tháng 12 năm 2022 VND
Phải trả phí khác	1.971.652.024	2.587.585.172
Phải trả tiền mua chứng khoán	1.616.726.458	3.656.361.326
	<b>3.588.378.482</b>	<b>6.243.946.498</b>

### 25. CAM KẾT THUÊ HOẠT ĐỘNG

Công ty hiện đang thuê văn phòng theo hợp đồng thuê hoạt động. Vào ngày 30 tháng 6 năm 2023, các khoản tiền thuê phải trả trong tương lai theo hợp đồng thuê hoạt động được trình bày như sau:

	Ngày 30 tháng 6 năm 2023 VND	Ngày 31 tháng 12 năm 2022 VND
Dưới 1 năm	2.339.614.740	2.349.713.550
Từ 1 năm đến dưới 5 năm	8.779.113.564	9.950.766.828
	<b>11.118.728.304</b>	<b>12.300.480.378</b>

## 26. MỤC ĐÍCH VÀ CHÍNH SÁCH QUẢN LÝ RỦI RO TÀI CHÍNH

Công ty có rủi ro thị trường, rủi ro tín dụng và rủi ro thanh khoản. Nghiệp vụ quản lý rủi ro là nghiệp vụ không thể thiếu cho toàn bộ hoạt động kinh doanh của Công ty. Công ty đã xây dựng hệ thống kiểm soát nhằm đảm bảo sự cân bằng ở mức hợp lý giữa chi phí rủi ro phát sinh và chi phí quản lý rủi ro. Tổng Giám đốc liên tục theo dõi quy trình quản lý rủi ro của Công ty để đảm bảo sự cân bằng hợp lý giữa rủi ro và kiểm soát rủi ro.

Tổng Giám đốc xem xét và thống nhất áp dụng các chính sách quản lý cho những rủi ro nói trên như sau:

### 26.1 Rủi ro thị trường

Rủi ro thị trường là rủi ro mà giá trị hợp lý của các luồng tiền trong tương lai của một công cụ tài chính sẽ biến động theo những thay đổi của giá thị trường. Giá thị trường có bốn loại rủi ro: rủi ro lãi suất, rủi ro tiền tệ, rủi ro giá hàng hóa và rủi ro về giá khác, chẳng hạn như rủi ro về giá cổ phần. Công cụ tài chính bị ảnh hưởng bởi rủi ro thị trường bao gồm các khoản tiền gửi.

#### *Rủi ro lãi suất*

Rủi ro lãi suất là rủi ro mà giá trị hợp lý hoặc các luồng tiền trong tương lai của một công cụ tài chính sẽ biến động theo những thay đổi của lãi suất thị trường. Rủi ro thị trường do thay đổi lãi suất của Công ty chủ yếu liên quan đến các khoản tương đương tiền và các khoản tiền gửi ngắn hạn của Công ty. Đây là các khoản đầu tư ngắn hạn và không được Công ty nắm giữ nhằm mục đích thu lợi từ sự tăng lên trong giá trị.

Công ty quản lý rủi ro lãi suất bằng cách phân tích tình hình cạnh tranh trên thị trường để có được các lãi suất có lợi cho mục đích của Công ty và vẫn nằm trong giới hạn quản lý rủi ro của mình.

Công ty không thực hiện phân tích độ nhạy đối với lãi suất vì các khoản tiền gửi của Công ty có lãi suất cố định.

#### *Rủi ro ngoại tệ*

Rủi ro tỷ giá ngoại tệ là rủi ro liên quan đến lỗ phát sinh từ biến động của tỷ giá trao đổi ngoại tệ. Biến động tỷ giá trao đổi giữa đồng Việt Nam và các ngoại tệ mà Công ty có sử dụng có thể ảnh hưởng đến trạng thái tài chính và kết quả hoạt động của Công ty. Rủi ro tỷ giá ngoại tệ đối với Công ty chủ yếu đến từ tỷ giá trao đổi giữa đô la Mỹ và đồng Việt Nam. Công ty hạn chế rủi ro này bằng cách giảm thiểu trạng thái ngoại tệ ròng.

Rủi ro về tỷ giá ngoại tệ của Công ty không lớn vì phần lớn các tài sản tài chính của Công ty là bằng đồng Việt Nam và các khoản nợ tài chính bằng ngoại tệ chỉ phát sinh với các bên liên quan và có giá trị không trọng yếu.

### 26.2 Rủi ro tín dụng

Rủi ro tín dụng là rủi ro mà một bên tham gia trong một công cụ tài chính hoặc hợp đồng khách hàng không thực hiện các nghĩa vụ của mình, dẫn đến tổn thất về tài chính. Công ty có rủi ro tín dụng từ hoạt động tài chính của mình, bao gồm tiền gửi ngân hàng.

Công ty chủ yếu duy trì số dư tiền gửi tại các ngân hàng được nhiều người biết đến ở Việt Nam. Rủi ro tín dụng đối với số dư tiền gửi tại các ngân hàng được quản lý bởi bộ phận ngân quỹ của Công ty theo chính sách của Công ty. Công ty nhận thấy mức độ tập trung rủi ro tín dụng đối với tiền gửi ngân hàng là thấp.

### 26.3 Rủi ro thanh khoản

Rủi ro thanh khoản là rủi ro Công ty gặp khó khăn khi thực hiện các nghĩa vụ tài chính do thiếu vốn. Rủi ro thanh khoản của Công ty chủ yếu phát sinh từ việc các tài sản tài chính và nợ phải trả tài chính có các thời điểm đáo hạn lệch nhau.

Công ty giám sát rủi ro thanh khoản thông qua việc duy trì một lượng tiền mặt và các khoản tương đương tiền ở mức mà Tổng Giám đốc cho là đủ để đáp ứng cho các hoạt động của Công ty và để giảm thiểu ảnh hưởng của những biến động về luồng tiền.

# Công ty TNHH Quản lý Quỹ Manulife Investment (Việt Nam)

THUYẾT MINH BÁO CÁO TÀI CHÍNH GIỮA NIÊN ĐỘ (tiếp theo)  
tại ngày 30 tháng 6 năm 2023 và cho kỳ kế toán sáu tháng kết thúc cùng ngày

B09a-CTQ

## 26. MỤC ĐÍCH VÀ CHÍNH SÁCH QUẢN LÝ RỦI RO TÀI CHÍNH (tiếp theo)

### 26.3 Rủi ro thanh khoản (tiếp theo)

Bảng dưới đây tổng hợp thời hạn thanh toán của các tài sản tài chính và nợ phải trả tài chính của Công ty dựa trên các khoản thanh toán dự kiến theo hợp đồng trên cơ sở không chiết khấu.

#### Ngày 30 tháng 6 năm 2023

##### Tài sản tài chính

Tiền và các khoản tương đương tiền	13.760.447.965	-	-	-	13.760.447.965
Các khoản đầu tư tài chính ngắn hạn	132.015.872.301	425.891.438.240	-	-	557.907.310.541
Phải thu hoạt động nghiệp vụ	28.011.766.898	-	-	-	28.011.766.898
Các khoản phải thu khác	6.499.395.097	9.977.439.617	-	-	16.476.834.714
	<b>180.287.482.261</b>	<b>435.868.877.857</b>	-	-	<b>616.156.360.118</b>

##### Nợ phải trả tài chính

Các khoản phải trả, phải nộp khác	8.107.454.084	-	-	-	8.107.454.084
Chi phí phải trả	3.559.980.741	636.900.000	-	-	4.196.880.741
	<b>11.667.434.825</b>	<b>636.900.000</b>	-	-	<b>12.304.334.825</b>

#### Ngày 31 tháng 12 năm 2022

##### Tài sản tài chính

Tiền và các khoản tương đương tiền	28.006.905.493	-	-	-	28.006.905.493
Các khoản đầu tư tài chính ngắn hạn	98.836.693.134	347.714.705.217	-	-	446.551.398.351
Phải thu hoạt động nghiệp vụ	23.539.039.814	-	-	-	23.539.039.814
Các khoản phải thu khác	2.955.095.849	6.418.360.645	-	-	9.373.456.494
	<b>153.337.734.290</b>	<b>354.133.065.862</b>	-	-	<b>507.470.800.152</b>

##### Nợ phải trả tài chính

Các khoản phải trả, phải nộp khác	-	6.156.190.755	-	-	6.156.190.755
Chi phí phải trả	3.956.685.298	619.488.007	-	-	4.576.173.305
	<b>3.956.685.298</b>	<b>6.775.678.762</b>	-	-	<b>10.732.364.060</b>

27. TÀI SẢN TÀI CHÍNH VÀ NỢ PHẢI TRẢ TÀI CHÍNH

Bảng dưới đây trình bày giá trị ghi sổ và giá trị hợp lý của các công cụ tài chính được trình bày trong báo cáo tài chính giữa niên độ của Công ty.

	Giá trị ghi sổ		Giá trị hợp lý	
	Ngày 30 tháng 6 năm 2023 VND	Ngày 31 tháng 12 năm 2022 VND	Ngày 30 tháng 6 năm 2023 VND	Ngày 31 tháng 12 năm 2022 VND
<b>Tài sản tài chính</b>				
Tiền và các khoản tương đương tiền	13.760.447.965	28.006.905.493	13.760.447.965	28.006.905.493
Các khoản đầu tư tài chính ngắn hạn	557.907.310.541	446.551.398.351	557.907.310.541	446.551.398.351
Phải thu hoạt động nghiệp vụ	28.011.766.898	23.539.039.814	28.011.766.898	23.539.039.814
Các khoản phải thu khác	16.476.834.714	9.373.456.494	16.476.834.714	9.373.456.494
	<b>616.156.360.118</b>	<b>507.470.800.152</b>	<b>616.156.360.118</b>	<b>507.470.800.152</b>
<b>Nợ phải trả tài chính</b>				
Các khoản phải trả, phải nộp khác	8.107.454.084	6.156.190.755	8.107.454.084	6.156.190.755
Chi phí phải trả	4.196.880.741	4.576.173.305	4.196.880.741	4.576.173.305
	<b>12.304.334.825</b>	<b>10.732.364.060</b>	<b>12.304.334.825</b>	<b>10.732.364.060</b>

Giá trị hợp lý của các tài sản tài chính và nợ phải trả tài chính được phản ánh theo giá trị mà công cụ tài chính có thể được chuyển đổi trong một giao dịch hiện tại giữa các bên tham gia, ngoại trừ trường hợp bắt buộc phải bán hoặc thanh lý.

Giá trị hợp lý của tiền và các khoản tương đương tiền, khoản đầu tư tài chính ngắn hạn, phải thu hoạt động nghiệp vụ, phải thu khác, khoản phải trả, phải nộp khác và chi phí phải trả tương đương với giá trị ghi sổ của các khoản mục này do chủ yếu những công cụ này có kỳ hạn ngắn.

## Công ty TNHH Quản lý Quỹ Manulife Investment (Việt Nam)

THUYẾT MINH BÁO CÁO TÀI CHÍNH GIỮA NIÊN ĐỘ (tiếp theo)  
tại ngày 30 tháng 6 năm 2023 và cho kỳ kế toán sáu tháng kết thúc cùng ngày

B09a-CTQ

### 28. CÁC SỰ KIỆN PHÁT SINH SAU NGÀY KẾT THÚC KỲ KẾ TOÁN GIỮA NIÊN ĐỘ

Không có các sự kiện nào phát sinh sau ngày kết thúc kỳ kế toán giữa niên độ yêu cầu phải được điều chỉnh hay trình bày trong báo cáo tài chính giữa niên độ của Công ty.



Bà Nguyễn Thị Kim Oanh  
Người lập



Bà Lê Thị Kim Dung  
Kế toán trưởng



Bà Trần Thị Kim Cương  
Tổng Giám đốc

Thành phố Hồ Chí Minh, Việt Nam

Ngày 14 tháng 8 năm 2023