

**Công ty TNHH Quản lý Quỹ
Manulife Investment (Việt Nam)**

Báo cáo tỷ lệ an toàn tài chính

Ngày 31 tháng 12 năm 2022



Công ty TNHH Quản lý Quỹ Manulife Investment (Việt Nam)

MỤC LỤC

	<i>Trang</i>
Thông tin chung	1
Báo cáo của Tổng Giám đốc	2
Báo cáo kiểm toán độc lập	3 - 4
Báo cáo tỷ lệ an toàn tài chính	5 - 6
Thuyết minh báo cáo tỷ lệ an toàn tài chính	7 - 24



Công ty TNHH Quản lý Quỹ Manulife Investment (Việt Nam)

THÔNG TIN CHUNG

CÔNG TY

Công ty TNHH Quản lý Quỹ Manulife Investment (Việt Nam) ("Công ty") là công ty trách nhiệm hữu hạn một thành viên được thành lập theo Quyết định số 04/UBCK-GPHĐQLQ ngày 14 tháng 6 năm 2005 do Ủy ban Chứng khoán Nhà nước cấp và quyết định điều chỉnh mới nhất số 122/GPĐC-UBCK ngày 24 tháng 12 năm 2021 và Giấy chứng nhận đăng ký doanh nghiệp số 0303861449 do Sở Kế hoạch và Đầu tư Thành phố Hồ Chí Minh cấp ngày 14 tháng 6 năm 2005 và giấy chứng nhận đăng ký điều chỉnh mới nhất ngày 12 tháng 12 năm 2022.

Chủ sở hữu duy nhất của Công ty là Công ty Trách nhiệm hữu hạn Manulife (Việt Nam), là một doanh nghiệp 100% vốn đầu tư nước ngoài được thành lập tại Việt Nam theo Giấy phép Đầu tư số 2122/GP ngày 12 tháng 6 năm 1999 do Bộ Kế hoạch và Đầu tư cấp và Giấy phép chấp thuận cho Công ty thực hiện kinh doanh bảo hiểm số 13TC/GCN ngày 20 tháng 5 năm 1999 do Bộ Tài chính cấp. Công ty mẹ đã tiến hành đăng ký lại giấy phép kinh doanh theo Luật kinh doanh bảo hiểm và nhận giấy phép thành lập và hoạt động mới số 13 GP/KDBH do Bộ Tài chính cấp ngày 24 tháng 1 năm 2005 và giấy phép kinh doanh điều chỉnh mới nhất số 13/GPĐC28/KDBH ngày 5 tháng 10 năm 2022.

Hoạt động chính của Công ty là lập và quản lý quỹ đầu tư chứng khoán và quản lý danh mục đầu tư chứng khoán.

Công ty có trụ sở chính tại Tầng 4, Manulife Plaza, 75 Hoàng Văn Thái, Phường Tân Phú, Quận 7, Thành phố Hồ Chí Minh, Việt Nam. Vào thời điểm 31 tháng 12 năm 2022, Công ty có một (1) văn phòng đại diện tại Hà Nội.

CHỦ TỊCH CÔNG TY

Chủ tịch Công ty trong năm và tại ngày lập báo cáo này là bà Trịnh Bích Ngọc, bổ nhiệm ngày 2 tháng 1 năm 2007.

TỔNG GIÁM ĐỐC

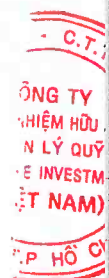
Tổng Giám đốc Công ty trong năm và tại ngày lập báo cáo này là bà Trần Thị Kim Cương, bổ nhiệm ngày 1 tháng 5 năm 2015 và được tái bổ nhiệm ngày 1 tháng 5 năm 2020.

NGƯỜI ĐẠI DIỆN THEO PHÁP LUẬT

Người đại diện theo pháp luật của Công ty trong năm và tại ngày lập báo cáo này là bà Trần Thị Kim Cương - Tổng Giám đốc.

KIỂM TOÁN VIÊN

Công ty Trách nhiệm Hữu hạn Ernst & Young Việt Nam là công ty kiểm toán cho Công ty.



Công ty TNHH Quản lý Quỹ Manulife Investment (Việt Nam)

BÁO CÁO CỦA TỔNG GIÁM ĐỐC

Tổng Giám đốc Công ty TNHH Quản lý Quỹ Manulife Investment (Việt Nam) ("Công ty") trình bày báo cáo này và báo cáo tỷ lệ an toàn tài chính của Công ty tại Ngày 31 tháng 12 năm 2022.

TRÁCH NHIỆM CỦA TỔNG GIÁM ĐỐC ĐỐI VỚI BÁO CÁO TỶ LỆ AN TOÀN TÀI CHÍNH

Tổng Giám đốc cam kết đã tuân thủ những yêu cầu của Thông tư số 91/2020/TT-BTC ngày 13 tháng 11 năm 2020 của Bộ Tài chính quy định chỉ tiêu an toàn tài chính và biện pháp xử lý đối với các tổ chức kinh doanh chứng khoán không đáp ứng chỉ tiêu an toàn tài chính ("Thông tư 91") và Thuyết minh số 2.1 của báo cáo tỷ lệ an toàn tài chính trong việc lập và trình bày báo cáo tỷ lệ an toàn tài chính tại Ngày 31 tháng 12 năm 2022.

CÔNG BỐ CỦA TỔNG GIÁM ĐỐC

Theo ý kiến của Tổng Giám đốc Công ty, báo cáo tỷ lệ an toàn tài chính kèm theo được lập và trình bày phù hợp với các quy định của Thông tư 91 và Thuyết minh số 2.1 của báo cáo tỷ lệ an toàn tài chính.



Bà Trần Thị Kim Cương
Tổng Giám đốc

Thành phố Hồ Chí Minh, Việt Nam

Ngày 27 tháng 3 năm 2023



Số tham chiếu: 60760012/22987398-ATTC

BÁO CÁO KIỂM TOÁN ĐỘC LẬP

Kính gửi: Chủ sở hữu của Công ty TNHH Quản lý Quỹ Manulife Investment (Việt Nam)

Chúng tôi đã thực hiện kiểm toán báo cáo tỷ lệ an toàn tài chính tại ngày 31 tháng 12 năm 2022 kèm theo của Công ty TNHH Quản lý Quỹ Manulife Investment (Việt Nam) ("Công ty") được lập vào ngày 27 tháng 3 năm 2023 và được trình bày từ trang 5 đến trang 24. Báo cáo này đã được Tổng Giám đốc Công ty lập theo các quy định của Thông tư số 91/2020/TT-BTC ngày 13 tháng 11 năm 2020 của Bộ Tài chính quy định chỉ tiêu an toàn tài chính và biện pháp xử lý đối với các tổ chức kinh doanh chứng khoán không đáp ứng chỉ tiêu an toàn tài chính ("Thông tư 91") và Thuyết minh số 2.1 của báo cáo tỷ lệ an toàn tài chính.

Trách nhiệm của Tổng Giám đốc Công ty

Tổng Giám đốc Công ty chịu trách nhiệm về việc lập và trình bày báo cáo tỷ lệ an toàn tài chính phù hợp với các quy định của Thông tư 91 và Thuyết minh số 2.1 của báo cáo tỷ lệ an toàn tài chính. Tổng Giám đốc cũng chịu trách nhiệm về kiểm soát nội bộ mà Tổng Giám đốc xác định là cần thiết để đảm bảo việc lập và trình bày báo cáo tỷ lệ an toàn tài chính không có sai sót trọng yếu do gian lận hoặc nhầm lẫn.

Trách nhiệm của Kiểm toán viên

Trách nhiệm của chúng tôi là đưa ra ý kiến về báo cáo tỷ lệ an toàn tài chính dựa trên kết quả của cuộc kiểm toán. Chúng tôi đã tiến hành kiểm toán theo các Chuẩn mực kiểm toán Việt Nam. Các chuẩn mực này yêu cầu chúng tôi tuân thủ chuẩn mực và các quy định về đạo đức nghề nghiệp, lập kế hoạch và thực hiện cuộc kiểm toán để đạt được sự đảm bảo hợp lý về việc liệu báo cáo tỷ lệ an toàn tài chính của Công ty có còn sai sót trọng yếu hay không.

Công việc kiểm toán bao gồm thực hiện các thủ tục nhằm thu thập các bằng chứng kiểm toán về các số liệu và thuyết minh trên báo cáo tỷ lệ an toàn tài chính. Các thủ tục kiểm toán được lựa chọn dựa trên xét đoán của kiểm toán viên, bao gồm đánh giá rủi ro có sai sót trọng yếu trong báo cáo tỷ lệ an toàn tài chính do gian lận hoặc nhầm lẫn. Khi thực hiện đánh giá các rủi ro này, kiểm toán viên đã xem xét kiểm soát nội bộ của Công ty liên quan đến việc lập và trình bày báo cáo tỷ lệ an toàn tài chính trung thực, hợp lý nhằm thiết kế các thủ tục kiểm toán phù hợp với tình hình thực tế, tuy nhiên không nhằm mục đích đưa ra ý kiến về hiệu quả của kiểm soát nội bộ của Công ty. Công việc kiểm toán cũng bao gồm đánh giá tính thích hợp của các chính sách lập báo cáo được áp dụng cũng như đánh giá việc trình bày tổng thể báo cáo tỷ lệ an toàn tài chính.

Chúng tôi tin tưởng rằng các bằng chứng kiểm toán mà chúng tôi đã thu thập được là đầy đủ và thích hợp để làm cơ sở cho ý kiến kiểm toán của chúng tôi.


Ý kiến của Kiểm toán viên

Theo ý kiến của chúng tôi, báo cáo tỷ lệ an toàn tài chính tại ngày 31 tháng 12 năm 2022 của Công ty đã được lập và trình bày, trên các khía cạnh trọng yếu, phù hợp với các quy định của Thông tư 91 và Thuyết minh số 2.1 của báo cáo tỷ lệ an toàn tài chính.

Chính sách lập báo cáo và giới hạn về sử dụng báo cáo kiểm toán

Chúng tôi xin lưu ý người đọc đến Thuyết minh số 2.1 và Thuyết minh số 3 mô tả các văn bản pháp quy áp dụng và các chính sách lập báo cáo tỷ lệ an toàn tài chính chủ yếu. Đồng thời như trình bày trong Thuyết minh số 2.2, báo cáo tỷ lệ an toàn tài chính được lập nhằm tuân thủ các quy định về lập và công bố thông tin về báo cáo tỷ lệ an toàn tài chính của Công ty. Do đó, báo cáo này có thể không phù hợp để sử dụng cho các mục đích khác.

Công ty Trách nhiệm Hữu hạn Ernst & Young Việt Nam



Đặng Phương Hà
Phó Tổng Giám đốc
Số Giấy CNDKHN kiểm toán: 2400-2023-004-1



Huỳnh Nhật Hưng
Kiểm toán viên
Số Giấy CNDKHN kiểm toán: 5040-2019-004-1

Thành phố Hồ Chí Minh, Việt Nam

Ngày 27 tháng 3 năm 2023

Kính gửi: Ủy ban Chứng khoán Nhà nước

BÁO CÁO TỶ LỆ AN TOÀN TÀI CHÍNH

Tại Ngày 31 tháng 12 năm 2022

Chúng tôi cam đoan rằng:

- (1) Báo cáo được xây dựng trên cơ sở số liệu được cập nhật tại ngày lập báo cáo theo đúng quy định tại Thông tư số 91/2020/TT-BTC ngày 13 tháng 11 năm 2020 của Bộ Tài chính quy định chỉ tiêu an toàn tài chính và biện pháp xử lý đối với các tổ chức kinh doanh chứng khoán không đáp ứng chỉ tiêu an toàn tài chính;
- (2) Đối với những vấn đề có thể ảnh hưởng đến tình hình tài chính của Công ty phát sinh sau ngày lập báo cáo này, chúng tôi sẽ cập nhật trong kỳ báo cáo tiếp theo;
- (3) Chúng tôi xin hoàn toàn chịu trách nhiệm trước pháp luật về tính chính xác và trung thực của nội dung báo cáo.



Bà Lê Thị Kim Dung
Kế toán trưởng



Bà Nguyễn Lê Bích Đào
Trưởng bộ phận
Kiểm soát nội bộ



Bà Trần Thị Kim Cương
Tổng Giám đốc

Thành phố Hồ Chí Minh, Việt Nam

Ngày 27 tháng 3 năm 2023

Công ty TNHH Quản lý Quỹ Manulife Investment (Việt Nam)

BÁO CÁO TỶ LỆ AN TOÀN TÀI CHÍNH
tại ngày 31 tháng 12 năm 2022

BẢNG TỔNG HỢP CÁC CHỈ TIÊU RỦI RO VÀ VỐN KHẢ DỤNG

STT	Các chỉ tiêu	Thuyết minh	Giá trị rủi ro/ vốn khả dụng VND
1	Tổng giá trị rủi ro thị trường	5	-
2	Tổng giá trị rủi ro thanh toán	6	27.034.530.173
3	Tổng giá trị rủi ro hoạt động	7	20.965.705.701
4	Tổng giá trị rủi ro (4=1+2+3)		48.000.235.874
5	Vốn khả dụng	4	474.744.893.886
6	Tỷ lệ an toàn Vốn khả dụng (6=5/4)		989,05%

Bà Lê Thị Kim Dung
Kế toán trưởng

Bà Nguyễn Lê Bích Đào
Trưởng bộ phận
Kiểm soát nội bộ

Bà Trần Thị Kim Cương
Tổng Giám đốc



Thành phố Hồ Chí Minh, Việt Nam

Ngày 27 tháng 3 năm 2023

Công ty TNHH Quản lý Quỹ Manulife Investment (Việt Nam)

THUYẾT MINH BÁO CÁO TỶ LỆ AN TOÀN TÀI CHÍNH
tại ngày 31 tháng 12 năm 2022

1. CÔNG TY

Công ty TNHH Quản lý Quỹ Manulife Investment (Việt Nam) là công ty trách nhiệm hữu hạn một thành viên được thành lập theo Quyết định số 04/UBCK-GPHĐQLQ ngày 14 tháng 6 năm 2005 do Ủy ban Chứng khoán Nhà nước cấp và quyết định điều chỉnh mới nhất số 122/GPĐC-UBCK ngày 24 tháng 12 năm 2021 và Giấy chứng nhận đăng ký doanh nghiệp số 0303861449 do Sở Kế hoạch và Đầu tư Thành phố Hồ Chí Minh cấp ngày 14 tháng 6 năm 2005 và giấy chứng nhận đăng ký điều chỉnh mới nhất ngày 12 tháng 12 năm 2022.

Chủ sở hữu duy nhất của Công ty là Công ty trách nhiệm hữu hạn Manulife (Việt Nam), là một doanh nghiệp 100% vốn đầu tư nước ngoài được thành lập tại Việt Nam theo Giấy phép Đầu tư số 2122/GP ngày 12 tháng 6 năm 1999 do Bộ Kế hoạch và Đầu tư cấp và Giấy phép chấp thuận cho Công ty thực hiện kinh doanh bảo hiểm số 13TC/GCN ngày 20 tháng 5 năm 1999 do Bộ Tài chính cấp. Công ty mẹ đã tiến hành đăng ký lại giấy phép kinh doanh theo Luật kinh doanh bảo hiểm và nhận giấy phép thành lập và hoạt động mới số 13 GP/KDBH do Bộ Tài chính cấp ngày 24 tháng 1 năm 2005 và giấy phép kinh doanh điều chỉnh mới nhất số 13/GPĐC28/KDBH ngày 5 tháng 10 năm 2022.

Hoạt động chính của Công ty là lập và quản lý quỹ đầu tư chứng khoán và quản lý danh mục đầu tư chứng khoán.

Công ty có trụ sở chính tại Tầng 4, Manulife Plaza, 75 Hoàng Văn Thái, Phường Tân Phú, Quận 7, Thành phố Hồ Chí Minh, Việt Nam. Vào thời điểm 31 tháng 12 năm 2022, Công ty có một (1) văn phòng đại diện tại Hà Nội.

Số lượng nhân viên của Công ty tại ngày 31 tháng 12 năm 2022 là 33 người (31 tháng 12 năm 2021: 28 người).

2. CƠ SỞ LẬP BÁO CÁO TỶ LỆ AN TOÀN TÀI CHÍNH

2.1 Các văn bản pháp quy áp dụng

Báo cáo tỷ lệ an toàn tài chính của Công ty được lập và trình bày phù hợp với quy định trong Thông tư số 91/2020/TT-BTC ngày 13 tháng 11 năm 2020 của Bộ Tài chính quy định chỉ tiêu an toàn tài chính và biện pháp xử lý đối với các tổ chức kinh doanh chứng khoán không đáp ứng chỉ tiêu an toàn tài chính ("Thông tư 91"). Báo cáo tỷ lệ an toàn tài chính này được lập trên cơ sở số liệu tài chính của Công ty tại ngày lập báo cáo.

2.2 Mục đích lập báo cáo tỷ lệ an toàn tài chính

Báo cáo tỷ lệ an toàn tài chính được lập nhằm tuân thủ các quy định về lập và công bố thông tin về báo cáo tỷ lệ an toàn tài chính của Công ty và không phù hợp để sử dụng cho các mục đích khác.

2.3 Đồng tiền trên báo cáo

Công ty thực hiện lập báo cáo bằng đồng Việt Nam ("VND").

Công ty TNHH Quản lý Quỹ Manulife Investment (Việt Nam)

THUYẾT MINH BÁO CÁO TỶ LỆ AN TOÀN TÀI CHÍNH (tiếp theo)
tại ngày 31 tháng 12 năm 2022

2. CƠ SỞ LẬP BÁO CÁO TỶ LỆ AN TOÀN TÀI CHÍNH (tiếp theo)

2.4 Các thay đổi trong các chính sách kế toán và thuyết minh

Các chính sách kế toán của Công ty sử dụng để lập báo cáo an toàn tài chính được áp dụng nhất quán với các chính sách đã được sử dụng để lập báo cáo an toàn tài chính cho năm tài chính kết thúc ngày 31 tháng 12 năm 2021.

3. TÓM TẮT CÁC CHÍNH SÁCH LẬP BÁO CÁO TỶ LỆ AN TOÀN TÀI CHÍNH CHỦ YẾU

3.1 Tỷ lệ vốn khả dụng

Tỷ lệ vốn khả dụng của Công ty được xác định theo công thức quy định trong Thông tư 91 như sau:

$$\text{Tỷ lệ vốn khả dụng} = \frac{\text{Vốn khả dụng} \times 100\%}{\text{Tổng giá trị rủi ro}}$$

Trong đó, tổng giá trị rủi ro là tổng các giá trị rủi ro thị trường, giá trị rủi ro thanh toán và giá trị rủi ro hoạt động.

Công ty TNHH Quản lý Quỹ Manulife Investment (Việt Nam)

THUYẾT MINH BÁO CÁO TỶ LỆ AN TOÀN TÀI CHÍNH (tiếp theo)
tại ngày 31 tháng 12 năm 2022

3. TÓM TẮT CÁC CHÍNH SÁCH LẬP BÁO CÁO TỶ LỆ AN TOÀN TÀI CHÍNH CHỦ YẾU (tiếp theo)

3.2 *Vốn khả dụng*

Theo quy định của Thông tư 91, vốn khả dụng là vốn chủ sở hữu có thể chuyển đổi thành tiền trong vòng 90 ngày, cụ thể như sau:

- ▶ Cổ phiếu quỹ (nếu có);
- ▶ Vốn đầu tư của chủ sở hữu, không bao gồm vốn cổ phần ưu đãi hoàn lại (nếu có);
- ▶ Thặng dư vốn cổ phần không bao gồm vốn cổ phần ưu đãi hoàn lại (nếu có);
- ▶ Quỹ dự trữ bổ sung vốn điều lệ;
- ▶ Quỹ đầu tư phát triển (nếu có);
- ▶ Quỹ dự phòng tài chính và rủi ro nghiệp vụ;
- ▶ Quỹ khác thuộc vốn chủ sở hữu được trích lập phù hợp với quy định của pháp luật;
- ▶ Lợi nhuận sau thuế chưa phân phối;
- ▶ Số dư dự phòng suy giảm giá trị tài sản;
- ▶ Năm mươi phần trăm (50%) phần giá trị tăng thêm của tài sản cố định được định giá lại theo quy định của pháp luật (trong trường hợp định giá tăng), hoặc trừ đi toàn bộ phần giá trị giảm đi (trong trường hợp định giá giảm);
- ▶ Chênh lệch tỷ giá hối đoái;
- ▶ Các khoản giảm trừ theo quy định tại Điều 6, Thông tư 91 (*Thuyết minh số 3.2.1*);
- ▶ Các khoản tăng thêm theo quy định tại Điều 7, Thông tư 91 (*Thuyết minh số 3.2.2*); và
- ▶ Vốn khác (nếu có).

Vốn khả dụng được điều chỉnh tăng/(giảm) các khoản mục sau đây:

3.2.1. *Các khoản giảm trừ*

Vốn khả dụng của Công ty được điều chỉnh giảm bởi giá trị của các khoản mục sau:

- ▶ Toàn bộ phần giá trị giảm đi của các khoản đầu tư không bao gồm các chứng khoán được phát hành bởi các tổ chức có liên quan với Công ty và chứng khoán có thời gian bị hạn chế chuyển nhượng còn lại trên 90 ngày kể từ ngày lập báo cáo tỷ lệ an toàn tài chính được quy định tại khoản 5 Điều 6 Thông tư 91, trên cơ sở chênh lệch giữa giá trị ghi sổ so với giá trị thị trường xác định theo quy định tại Thông tư 91;
- ▶ Các tài sản ngắn hạn, không bao gồm các tài sản phải xác định rủi ro thị trường theo quy định tại khoản 2 Điều 9 Thông tư 91, dự phòng giảm giá đầu tư, dự phòng các khoản phải thu khó đòi và các hợp đồng, giao dịch nêu tại điểm k khoản 1 Điều 10 Thông tư 91 bao gồm: các khoản trả trước, các khoản phải thu và tạm ứng có thời hạn thu hồi hoặc thời hạn thanh toán còn lại trên 90 ngày, và các tài sản ngắn hạn khác;
- ▶ Các tài sản dài hạn, không bao gồm các tài sản phải xác định rủi ro thị trường theo quy định tại khoản 2 Điều 9 Thông tư 91, dự phòng giảm giá đầu tư, dự phòng các khoản phải thu khó đòi và các hợp đồng, giao dịch nêu tại điểm k khoản 1 Điều 10 Thông tư 91; và
- ▶ Các khoản ngoại trừ, có ý kiến trái ngược hoặc từ chối đưa ra ý kiến (nếu có) trên báo cáo tài chính đã được kiểm toán, soát xét mà chưa được trừ ra khỏi vốn khả dụng theo quy định tại điểm a, b khoản 2 Điều 6, Thông tư 91.

Công ty TNHH Quản lý Quỹ Manulife Investment (Việt Nam)

THUYẾT MINH BÁO CÁO TỶ LỆ AN TOÀN TÀI CHÍNH (tiếp theo)
tại ngày 31 tháng 12 năm 2022

3. TÓM TẮT CÁC CHÍNH SÁCH LẬP BÁO CÁO TỶ LỆ AN TOÀN TÀI CHÍNH CHỦ YẾU (tiếp theo)

3.2 *Vốn khả dụng* (tiếp theo)

3.2.1 *Các khoản giảm trừ* (tiếp theo)

- ▶ Chứng khoán phát hành bởi các tổ chức có liên quan với Công ty trong các trường hợp dưới đây:
 - Là công ty mẹ, công ty con của Công ty;
 - Là công ty con của công ty mẹ của Công ty;
- ▶ Chứng khoán có thời gian bị hạn chế chuyển nhượng còn lại trên 90 ngày kể từ ngày tính toán tỷ lệ an toàn tài chính.

Đối với các khoản mục giảm trừ khỏi Vốn khả dụng là tài sản dùng để đảm bảo cho nghĩa vụ của công ty hoặc cho bên thứ ba, thì khi tính giảm trừ được giảm đi giá trị nhỏ nhất của các giá trị sau:

- ▶ Giá trị thị trường của tài sản đó xác định theo quy định tại Phụ lục II, Thông tư 91;
- ▶ Giá trị sổ sách của khoản mục giảm trừ;
- ▶ Giá trị còn lại của nghĩa vụ.

Đối với các khoản mục giảm trừ khỏi Vốn khả dụng là tài sản được đảm bảo bằng tài sản của khách hàng, khi tính giảm trừ được giảm đi giá trị nhỏ nhất của các giá trị sau:

- ▶ Giá trị tài sản bảo đảm xác định theo quy định tại khoản 6 Điều 10, Thông tư 91 như sau:
Giá trị tài sản bảo đảm cho khoản mục giảm trừ được xác định bằng khối lượng tài sản bảo đảm * Giá tài sản bảo đảm * (1 - Hệ số rủi ro thị trường). Giá tài sản được xác định theo nguyên tắc quy định tại Phụ lục II Thông tư 91;
- ▶ Giá trị sổ sách.

3.2.2 *Các khoản tăng thêm*

Vốn khả dụng của Công ty được điều chỉnh tăng thêm bởi các khoản mục sau:

- ▶ Toàn bộ phần giá trị tăng thêm của các khoản đầu tư, tài sản tài chính ghi nhận theo giá trị ghi sổ không bao gồm các chứng khoán được phát hành bởi các tổ chức có liên quan với Công ty và các chứng khoán có thời gian bị hạn chế chuyển nhượng còn lại trên 90 ngày kể từ ngày tính toán tỷ lệ an toàn tài chính được quy định tại khoản 7 Điều 5 và khoản 5 Điều 6, Thông tư 91, trên cơ sở chênh lệch giữa giá trị ghi sổ so với giá trị thị trường xác định theo quy định tại Phụ lục II, Thông tư 91;
- ▶ Các khoản nợ có thể chuyển đổi thành vốn chủ sở hữu, bao gồm: trái phiếu chuyển đổi, và các công cụ nợ khác đã được đăng ký bổ sung vốn khả dụng với Ủy ban Chứng khoán Nhà nước và thỏa mãn tất cả các quy định tại Khoản 2 Điều 7 của Thông tư 91; và
- ▶ Giá trị các khoản quy định tại điểm a, b khoản 2 Điều 7 Thông tư 91 phải tính giảm dần theo nguyên tắc: Đối với các khoản nợ có thể chuyển đổi thành vốn chủ sở hữu và các khoản nợ đã đăng ký bổ sung vào vốn khả dụng với Ủy ban Chứng khoán Nhà nước, Công ty khấu trừ 20% giá trị ban đầu mỗi năm trong thời gian năm (05) năm cuối cùng trước khi đến hạn thanh toán/chuyển đổi thành cổ phiếu phổ thông và khấu trừ 25% giá trị còn lại mỗi quý trong thời hạn bốn (04) quý cuối cùng trước khi đến hạn thanh toán/chuyển đổi thành cổ phiếu phổ thông.
- ▶ Tổng giá trị các khoản nợ được sử dụng để bổ sung vốn khả dụng tối đa bằng 50% phần vốn chủ sở hữu.

Công ty TNHH Quản lý Quỹ Manulife Investment (Việt Nam)

THUYẾT MINH BÁO CÁO TỶ LỆ AN TOÀN TÀI CHÍNH (tiếp theo)
tại ngày 31 tháng 12 năm 2022

3. TÓM TẮT CÁC CHÍNH SÁCH LẬP BÁO CÁO TỶ LỆ AN TOÀN TÀI CHÍNH CHỦ YẾU (tiếp theo)

3.3 *Giá trị rủi ro thị trường*

Giá trị rủi ro thị trường là giá trị tương ứng với mức độ tổn thất có thể xảy ra khi giá thị trường của tài sản đang sở hữu và dự kiến sẽ sở hữu theo cam kết bảo lãnh phát hành biến động theo chiều hướng bất lợi. Giá trị rủi ro thị trường đối với các tài sản là: tiền và các khoản tương đương tiền, công cụ thị trường tiền tệ, trái phiếu, cổ phiếu, quỹ/cổ phiếu của công ty đầu tư chứng khoán; được Công ty xác định khi kết thúc ngày giao dịch theo công thức sau:

$$\text{Giá trị rủi ro thị trường} = \text{Vị thế ròng} \times \text{Giá tài sản} \times \text{Hệ số rủi ro thị trường}$$

Trong đó, vị thế ròng của chứng khoán là số lượng chứng khoán đang nắm giữ của Công ty tại thời điểm báo cáo, sau khi đã điều chỉnh giảm bớt số chứng khoán cho vay, số chứng khoán được phòng ngừa bởi chứng quyền bán, hợp đồng tương lai và tăng thêm số chứng khoán đi vay phù hợp với quy định của pháp luật.

Các tài sản không được xác định giá trị rủi ro thị trường bao gồm:

- ▶ Cổ phiếu quỹ;
- ▶ Chứng khoán phát hành bởi các tổ chức có liên quan với Công ty trong các trường hợp dưới đây:
 - Là công ty mẹ, công ty con của Công ty;
 - Là công ty con của công ty mẹ của Công ty.
- ▶ Chứng khoán có thời gian bị hạn chế chuyển nhượng còn lại trên chín mươi (90) ngày kể từ ngày tính toán;
- ▶ Trái phiếu, các công cụ nợ, giấy tờ có giá trên thị trường tiền tệ đã đáo hạn;
- ▶ Chứng khoán đã được phòng ngừa rủi ro bởi chứng quyền bán hoặc hợp đồng tương lai; chứng quyền bán và hợp đồng quyền bán được dùng để phòng ngừa rủi ro cho chứng khoán cơ sở.

3.3.1 *Hệ số rủi ro thị trường*

Hệ số rủi ro thị trường được xác định cho từng khoản mục tài sản theo quy định tại Phụ lục I Thông tư 91.

3.3.2 *Giá tài sản*

Tiền và các khoản tương đương tiền, công cụ thị trường tiền tệ

Giá trị của tiền bằng VND là số dư tài khoản tiền mặt tại ngày tính toán. Giá trị của tiền bằng ngoại tệ là giá trị quy đổi ra VND theo tỷ giá tại các tổ chức tín dụng ("TCTD") được phép kinh doanh ngoại hối tại ngày tính toán.

Giá trị của tiền gửi tương đương tiền và các công cụ thị trường tiền tệ bằng giá trị tiền gửi/giá mua cộng lãi lũy kế sử dụng lãi suất thực chưa được thanh toán tới ngày tính toán.

3.3.3 *Giá trị rủi ro thị trường tăng thêm*

Giá trị rủi ro thị trường của các tài sản sẽ được điều chỉnh tăng thêm trong trường hợp Công ty đầu tư quá nhiều vào tài sản đó, ngoại trừ chứng khoán đang trong thời gian bảo lãnh phát hành theo hình thức cam kết chắc chắn, trái phiếu Chính phủ, trái phiếu được Chính phủ bảo lãnh. Giá trị rủi ro được điều chỉnh tăng theo nguyên tắc sau:

Công ty TNHH Quản lý Quỹ Manulife Investment (Việt Nam)

THUYẾT MINH BÁO CÁO TỶ LỆ AN TOÀN TÀI CHÍNH (tiếp theo)
tại ngày 31 tháng 12 năm 2022

3. TÓM TẮT CÁC CHÍNH SÁCH LẬP BÁO CÁO TỶ LỆ AN TOÀN TÀI CHÍNH CHỦ YẾU (tiếp theo)

3.3 *Giá trị rủi ro thị trường* (tiếp theo)

3.3.3 *Giá trị rủi ro thị trường tăng thêm* (tiếp theo)

- ▶ Tăng thêm 10% trong trường hợp giá trị của khoản đầu tư này chiếm từ 10% tới 15% Vốn chủ sở hữu của Công ty;
- ▶ Tăng thêm 20% trong trường hợp giá trị của khoản đầu tư này chiếm từ 15% tới 25% Vốn chủ sở hữu của Công ty;
- ▶ Tăng thêm 30% trong trường hợp giá trị của khoản đầu tư này chiếm trên 25% Vốn chủ sở hữu của Công ty.

Các khoản cổ tức, trái tức, giá trị quyền ưu đãi của chứng khoán (nếu có) hoặc lãi cho vay của tiền gửi, các khoản tương đương tiền, công cụ chuyển nhượng, giấy tờ có giá được điều chỉnh tăng thêm vào giá trị tài sản khi xác định giá trị rủi ro thị trường.

Giá trị rủi ro thị trường điều chỉnh tăng thêm được tính bằng: Giá trị rủi ro thị trường của tài sản tiềm ẩn rủi ro thị trường (chưa bao gồm phần rủi ro tăng thêm) x Hệ số rủi ro tăng thêm.

3.4 *Giá trị rủi ro thanh toán*

Giá trị rủi ro thanh toán là giá trị tương ứng với mức độ tổn thất có thể xảy ra khi đối tác không thể thanh toán đúng hạn hoặc chuyển giao tài sản đúng hạn như cam kết. Giá trị rủi ro thanh toán được xác định khi kết thúc ngày giao dịch của các hợp đồng, giao dịch như sau:

- ▶ Đối với hợp đồng tiền gửi có kỳ hạn tại các tổ chức tín dụng, chứng chỉ tiền gửi do các tổ chức tín dụng phát hành; hợp đồng vay, mượn chứng khoán phù hợp với quy định của pháp luật; hợp đồng bán có cam kết mua lại chứng khoán phù hợp với quy định của pháp luật; hợp đồng mua có cam kết bán lại chứng khoán phù hợp với quy định của pháp luật; hợp đồng cho vay mua kỳ quỹ chứng khoán niêm yết phù hợp với quy định của pháp luật; các khoản phải thu khách hàng trong hoạt động kinh doanh chứng khoán, được xác định theo công thức:

Giá trị rủi ro thanh toán = Giá trị tài sản tiềm ẩn rủi ro thanh toán x Hệ số rủi ro thanh toán theo đối tác

- ▶ Đối với các hợp đồng bảo lãnh phát hành ký với các tổ chức khác trong tổ hợp bảo lãnh phát hành theo hình thức cam kết chắc chắn mà tổ chức kinh doanh chứng khoán là tổ chức bảo lãnh phát hành chính, giá trị rủi ro thanh toán được xác định bằng 30% giá trị còn lại của các hợp đồng bảo lãnh phát hành chưa được thanh toán.
- ▶ Đối với các khoản phải thu quá hạn, chứng khoán chưa nhận chuyển giao đúng hạn, kể cả chứng khoán, tiền chưa nhận được từ các hợp đồng tiền gửi có kỳ hạn tại các tổ chức tín dụng; hợp đồng vay, mượn chứng khoán phù hợp với quy định của pháp luật; hợp đồng bán có cam kết mua lại chứng khoán phù hợp với quy định của pháp luật; hợp đồng mua có cam kết bán lại chứng khoán phù hợp với quy định của pháp luật; hợp đồng cho vay mua kỳ quỹ chứng khoán phù hợp với quy định của pháp luật; các khoản phải thu khách hàng trong hoạt động môi giới bán chứng khoán, giá trị rủi ro thanh toán được xác định theo nguyên tắc sau:

Giá trị rủi ro thanh toán = Giá trị tài sản tiềm ẩn rủi ro thanh toán x Hệ số rủi ro thanh toán theo thời gian

- ▶ Trường hợp đối tác đã hoàn toàn mất khả năng thanh toán, toàn bộ khoản thiệt hại tính theo giá trị hợp đồng phải được giảm trừ đi từ vốn khả dụng.

Công ty TNHH Quản lý Quỹ Manulife Investment (Việt Nam)

THUYẾT MINH BÁO CÁO TỶ LỆ AN TOÀN TÀI CHÍNH (tiếp theo)
tại ngày 31 tháng 12 năm 2022

3. TÓM TẮT CÁC CHÍNH SÁCH LẬP BÁO CÁO TỶ LỆ AN TOÀN TÀI CHÍNH CHỦ YẾU (tiếp theo)

3.4 Giá trị rủi ro thanh toán (tiếp theo)

- Đối với các hợp đồng, giao dịch, các khoản sử dụng vốn ngoài các giao dịch, hợp đồng được ghi nhận ở các điểm a, b, c, d, đ, e, g Điều 10 Thông tư 91; các khoản phải thu từ mua bán nợ với đối tác giao dịch không phải Công ty Quản lý tài sản của các tổ chức tín dụng Việt Nam (VAMC), Công ty trách nhiệm hữu hạn mua bán nợ Việt Nam (DATC) được xác định theo công thức sau:

Giá trị rủi ro thanh toán = Giá trị toàn bộ tài sản tiềm ẩn rủi ro thanh toán \times 100%

- Đối với các khoản tạm ứng có thời gian hoàn ứng còn lại dưới 90 ngày được xác định theo công thức sau:

Giá trị tài sản tiềm ẩn rủi ro thanh toán		Hệ số rủi ro	Giá trị rủi ro thanh toán
Giá trị toàn bộ các khoản tạm ứng	chiếm từ 0% đến 5% vốn chủ sở hữu tại thời điểm tính toán	8%	Giá trị rủi ro thanh toán = Giá trị tài sản tiềm ẩn rủi ro thanh toán \times Hệ số rủi ro thanh toán.
	chiếm từ trên 5% vốn chủ sở hữu tại thời điểm tính toán	100%	

3.4.1 Hệ số rủi ro thanh toán

Hệ số rủi ro thanh toán được xác định theo đối tác và theo thời gian quá hạn theo quy định tại Phụ lục III của Thông tư 91.

3.4.2 Giá trị tài sản tiềm ẩn rủi ro thanh toán

a. Tiền gửi có kỳ hạn

Giá trị tài sản tiềm ẩn rủi ro thanh toán là toàn bộ số dư tài khoản tiền gửi cộng với lãi tiền gửi.

Giá trị của các tài sản được xác định theo Thuyết minh số 3.3.2.

b. Các khoản phải thu

Giá trị tài sản tiềm ẩn rủi ro thanh toán là giá trị khoản phải thu tính theo mệnh giá, cộng thêm các khoản lãi chưa được thanh toán, chi phí có liên quan và trừ đi khoản thanh toán đã thực nhận trước đó (nếu có).

3.4.3 Giảm trừ giá trị tài sản tiềm ẩn rủi ro thanh toán

Trừ giao dịch, hợp đồng quy định tại điểm k, khoản 1, điểm b, khoản 10, Điều 10 của Thông tư 91, Công ty điều chỉnh giảm trừ phần giá trị tài sản bảo đảm của đối tác, khách hàng khi xác định giá trị tài sản tiềm ẩn rủi ro thanh toán trong trường hợp các hợp đồng, giao dịch này đáp ứng đầy đủ các điều kiện sau:

- Đối tác, khách hàng có tài sản bảo đảm thực hiện nghĩa vụ của mình và tài sản bảo đảm là tiền, các khoản tương đương tiền, giấy tờ có giá, công cụ chuyển nhượng trên thị trường tiền tệ, chứng khoán niêm yết, đăng ký giao dịch trên Sở Giao dịch Chứng khoán, trái phiếu Chính phủ, trái phiếu được Bộ Tài chính bảo lãnh phát hành;
- Công ty có quyền định đoạt, quản lý, sử dụng, chuyển nhượng tài sản bảo đảm trong trường hợp đối tác không thực hiện nghĩa vụ thanh toán đầy đủ và đúng thời hạn đã thỏa thuận tại các hợp đồng.

Giá trị tài sản giảm trừ được xác định như sau:

Giá trị tài sản đảm bảo = Khối lượng tài sản \times Giá tài sản đảm bảo \times (1 – Hệ số rủi ro thị trường)

Giá tài sản được xác định theo Thuyết minh số 3.4.2.

Công ty TNHH Quản lý Quỹ Manulife Investment (Việt Nam)

THUYẾT MINH BÁO CÁO TỶ LỆ AN TOÀN TÀI CHÍNH (tiếp theo)
tại ngày 31 tháng 12 năm 2022

3. TÓM TẮT CÁC CHÍNH SÁCH LẬP BÁO CÁO TỶ LỆ AN TOÀN TÀI CHÍNH CHỦ YẾU (tiếp theo)

3.4 *Giá trị rủi ro thanh toán* (tiếp theo)

3.4.4 *Giá trị rủi ro thanh toán tăng thêm*

Giá trị rủi ro thanh toán phải được điều chỉnh tăng thêm trong các trường hợp sau :

- ▶ Tăng thêm 10% trong trường hợp giá trị hợp đồng tiền gửi, chứng chỉ tiền gửi, khoản cho vay, khoản phải thu trong hạn, hợp đồng mua có cam kết bán lại chứng khoán, hợp đồng bán có cam kết mua lại chứng khoán, tổng giá trị các khoản vay đối với một tổ chức, cá nhân và nhóm tổ chức, cá nhân liên quan (nếu có), chiếm từ 10% tới 15% Vốn chủ sở hữu;
- ▶ Tăng thêm 20% trong trường hợp giá trị hợp đồng tiền gửi, chứng chỉ tiền gửi, khoản cho vay, khoản phải thu trong hạn, hợp đồng mua có cam kết bán lại chứng khoán, hợp đồng bán có cam kết mua lại chứng khoán, tổng giá trị các khoản vay đối với một tổ chức, cá nhân và nhóm tổ chức, cá nhân liên quan (nếu có), chiếm từ 15% tới 25% Vốn chủ sở hữu;
- ▶ Tăng thêm 30% trong trường hợp giá trị hợp đồng tiền gửi, chứng chỉ tiền gửi, khoản cho vay, khoản phải thu trong hạn, hợp đồng mua có cam kết bán lại chứng khoán, hợp đồng bán có cam kết mua lại chứng khoán, tổng giá trị các khoản vay đối với một tổ chức, cá nhân và nhóm tổ chức, cá nhân liên quan (nếu có), hoặc một cá nhân và các bên liên quan tới cá nhân đó (nếu có), chiếm từ 25% Vốn chủ sở hữu trở lên.

Giá trị rủi ro thanh toán điều chỉnh tăng thêm được tính bằng: Giá trị rủi ro thanh toán của tài sản tiềm ẩn rủi ro thanh toán (chưa bao gồm phần rủi ro tăng thêm) x Hệ số rủi ro tăng thêm.

3.4.5 *Bù trừ song phương giá trị tài sản tiềm ẩn rủi ro thanh toán*

Giá trị tài sản tiềm ẩn rủi ro thanh toán được bù trừ song phương khi:

- ▶ Rủi ro thanh toán liên quan tới cùng một đối tác;
- ▶ Rủi ro thanh toán phát sinh đối với cùng một loại hình giao dịch;
- ▶ Việc bù trừ ròng song phương đã được các bên thống nhất trước bằng văn bản.

3.5 *Giá trị rủi ro hoạt động*

Giá trị rủi ro hoạt động là giá trị tương ứng với mức độ tổn thất có thể xảy ra do lỗi kỹ thuật, lỗi hệ thống và quy trình nghiệp vụ, lỗi con người trong quá trình tác nghiệp, hoặc do thiếu vốn kinh doanh phát sinh từ các khoản chi phí, lỗ từ hoạt động đầu tư, hoặc do các nguyên nhân khác quan khác.

Giá trị rủi ro hoạt động của Công ty được xác định là giá trị lớn nhất của các giá trị sau: 25% chi phí duy trì hoạt động của Công ty trong vòng mười hai (12) tháng liền kề tính tới thời điểm tính toán, hoặc 20% vốn điều lệ tối thiểu cho các nghiệp vụ kinh doanh của tổ chức kinh doanh chứng khoán, tùy thuộc vào giá trị nào lớn hơn.

Chi phí duy trì hoạt động của Công ty được xác định bằng tổng chi phí phát sinh trong kỳ, trừ đi: chi phí khấu hao; chi phí hoặc hoàn nhập dự phòng giảm giá đầu tư ngắn hạn và dài hạn; chi phí hoặc hoàn nhập dự phòng phải thu khó đòi.

Công ty TNHH Quản lý Quỹ Manulife Investment (Việt Nam)

THUYẾT MINH BÁO CÁO TỶ LỆ AN TOÀN TÀI CHÍNH (tiếp theo)
tại ngày 31 tháng 12 năm 2022

4. VỐN KHẢ DỤNG

STT	NỘI DUNG	Vốn khả dụng		
		Vốn khả dụng VND	Khoản giảm trừ VND	Khoản tăng thêm VND
A	Nguồn vốn	(1)	(2)	(3)
1	Vốn đầu tư của chủ sở hữu không bao gồm cổ phần ưu đãi hoàn lại (nếu có)	83.000.000.000		
2	Thặng dư vốn cổ phần không bao gồm cổ phần ưu đãi hoàn lại (nếu có)	-		
3	Cổ phiếu quỹ	-		
4	Quỹ dự trữ bổ sung vốn điều lệ (nếu có)	8.300.000.000		
5	Quỹ đầu tư phát triển (nếu có)	-		
6	Quỹ dự phòng tài chính và rủi ro nghiệp vụ	8.300.000.000		
7	Quỹ khác thuộc vốn chủ sở hữu	-		
8	Lợi nhuận sau thuế chưa phân phối	379.871.743.070		
9	Số dư dự phòng suy giảm giá trị tài sản	-		
10	Chênh lệch đánh giá lại tài sản cố định	-		
11	Chênh lệch tỷ giá hối đoái	-		
12	Các khoản nợ có thể chuyển đổi			-
13	Toàn bộ phần giảm đi hoặc tăng thêm của các chứng khoán tại chỉ tiêu đầu tư tài chính		-	-
14	Vốn khác (nếu có)	-		
1A	Tổng	479.471.743.070		

Công ty TNHH Quản lý Quỹ Manulife Investment (Việt Nam)

THUYẾT MINH BÁO CÁO TỶ LỆ AN TOÀN TÀI CHÍNH (tiếp theo)
tại ngày 31 tháng 12 năm 2022

4. VỐN KHẢ DỤNG (tiếp theo)

STT	NỘI DUNG	Vốn khả dụng		
		Vốn khả dụng VND	Khoản giảm trừ VND	Khoản tăng thêm VND
B	Tài sản ngắn hạn			
I	Tiền và các khoản tương đương tiền			
II	Các khoản đầu tư tài chính ngắn hạn			
1.	Đầu tư ngắn hạn			
	Chứng khoán tiềm ẩn rủi ro thị trường theo quy định tại khoản 2 Điều 9			
	Chứng khoán bị giảm trừ khỏi vốn khả dụng theo quy định khoản 5 Điều 6			
2.	Dự phòng giảm giá đầu tư ngắn hạn			
III	Các khoản phải thu ngắn hạn, kể cả phải thu từ hoạt động ủy thác			
1.	Phải thu của khách hàng			
	Phải thu của khách hàng có thời hạn thanh toán còn lại từ 90 ngày trở xuống			
	Phải thu của khách hàng có thời hạn thanh toán còn lại trên 90 ngày			-
2.	Trả trước cho người bán		11.366.500	
3.	Phải thu hoạt động nghiệp vụ			
	Phải thu hoạt động nghiệp vụ có thời hạn thanh toán còn lại từ 90 ngày trở xuống			
	Phải thu hoạt động nghiệp vụ có thời hạn thanh toán còn lại trên 90 ngày			-
4.	Phải thu nội bộ ngắn hạn			
	Phải thu nội bộ có thời hạn thanh toán còn lại từ 90 ngày trở xuống			
	Phải thu nội bộ có thời hạn thanh toán còn lại trên 90 ngày			-
5.	Phải thu hoạt động giao dịch chứng khoán			
	Phải thu hoạt động giao dịch chứng khoán có thời hạn thanh toán còn lại từ 90 ngày trở xuống			
	Phải thu hoạt động giao dịch chứng khoán có thời hạn thanh toán còn lại trên 90 ngày			-
6.	Các khoản phải thu khác			
	Phải thu khác có thời hạn thanh toán còn lại từ 90 ngày trở xuống			
	Phải thu khác có thời hạn thanh toán còn lại trên 90 ngày			-
7.	Dự phòng phải thu ngắn hạn khó đòi			
IV	Hàng tồn kho			-
V	Tài sản ngắn hạn khác			
1.	Chi phí trả trước ngắn hạn		918.246.299	
2.	Thuế GTGT được khấu trừ			
3.	Thuế và các khoản phải thu nhà nước			
4.	Tài sản ngắn hạn khác			
4.1	Tạm ứng			
	Tạm ứng có thời hạn hoàn ứng còn lại từ 90 ngày trở xuống			
	Tạm ứng có thời hạn hoàn ứng còn lại trên 90 ngày			-
4.2	Tài sản ngắn hạn khác			-
1B	Tổng			929.612.799

Công ty TNHH Quản lý Quỹ Manulife Investment (Việt Nam)

THUYẾT MINH BÁO CÁO TỶ LỆ AN TOÀN TÀI CHÍNH (tiếp theo)
tại ngày 31 tháng 12 năm 2022

4. VỐN KHẢ DỤNG (tiếp theo)

STT	NỘI DUNG	Vốn khả dụng		
		Vốn khả dụng VND	Khoản giảm trừ VND	Khoản tăng thêm VND
C	Tài sản dài hạn			
<i>I</i>	<i>Các khoản phải thu dài hạn, kể cả phải thu từ hoạt động ủy thác</i>			
1.	Phải thu dài hạn của khách hàng			
	Phải thu dài hạn của khách hàng có thời hạn thanh toán còn lại từ 90 ngày trở xuống			
	Phải thu dài hạn của khách hàng có thời hạn thanh toán còn lại trên 90 ngày		-	
2.	Vốn kinh doanh ở đơn vị trực thuộc		-	
3.	Phải thu dài hạn nội bộ			
	Phải thu dài hạn nội bộ có thời hạn thanh toán còn lại từ 90 ngày trở xuống			
	Phải thu dài hạn nội bộ có thời hạn thanh toán còn lại trên 90 ngày		-	
4.	Phải thu dài hạn khác			
	Phải thu dài hạn khác có thời hạn thanh toán còn lại từ 90 ngày trở xuống			
	Phải thu dài hạn khác có thời hạn thanh toán còn lại trên 90 ngày		-	
5	Dự phòng phải thu dài hạn khó đòi			
<i>II</i>	<i>Tài sản cố định</i>		34.160.657	
<i>III</i>	<i>Bất động sản đầu tư</i>		-	
<i>IV</i>	<i>Các khoản đầu tư tài chính dài hạn</i>			
1.	Đầu tư vào công ty con		-	
2.	Đầu tư chứng khoán dài hạn			
	Chứng khoán tiềm ẩn rủi ro thị trường theo quy định tại khoản 2 Điều 9			
	Chứng khoán bị giảm trừ khỏi vốn khả dụng theo quy định tại khoản 5 Điều 6		-	
3.	Các khoản đầu tư dài hạn ra nước ngoài		-	
4.	Đầu tư dài hạn khác		-	
5.	Dự phòng giảm giá đầu tư tài chính dài hạn			
<i>V</i>	<i>Tài sản dài hạn khác</i>		3.763.075.728	
1	Chi phí trả trước dài hạn		1.508.085.856	
2	Tài sản thuế thu nhập hoãn lại		2.254.989.872	
3	Ký cược, ký quỹ dài hạn		-	
	Các chỉ tiêu tài sản bị coi là khoản ngoại trừ, có ý kiến trái ngược hoặc từ chối đưa ra ý kiến tại báo cáo tài chính đã được kiểm toán, soát xét mà không bị tính giảm trừ theo quy định tại điều 6 thông tư 91		-	
1C	Tổng			3.797.236.385
VỐN KHẢ DỤNG = 1A-1B-1C				474.744.893.886

Công ty TNHH Quản lý Quỹ Manulife Investment (Việt Nam)

THUYẾT MINH BÁO CÁO TỶ LỆ AN TOÀN TÀI CHÍNH (tiếp theo)
tại ngày 31 tháng 12 năm 2022

5. GIÁ TRỊ RỦI RO THỊ TRƯỜNG

		Hệ số rủi ro %	Quy mô rủi ro VND	Giá trị rủi ro VND
Các hạng mục đầu tư		(1)	(2)	(3) = (1) x (2)
I. Tiền và các khoản tương đương tiền, công cụ thị trường tiền tệ				
1.	Tiền mặt (VND)	0	28.006.905.493	-
2.	Các khoản tương đương tiền, tiền gửi có kỳ hạn và lãi dự thu	0	455.924.854.845	-
3.	Giấy tờ có giá, công cụ chuyển nhượng trên thị trường tiền tệ	0	-	-
II. Trái phiếu chính phủ				
4.	Trái phiếu Chính phủ không trả lãi	0	-	-
5.	Trái phiếu Chính phủ trả lãi suất cố định: Trái phiếu Chính phủ (bao gồm công trái và trái phiếu công trình đã phát hành trước đây), Trái phiếu Chính phủ các nước thuộc khối OECD hoặc được bảo lãnh bởi Chính phủ hoặc Ngân hàng Trung ương của các nước thuộc khối này, Trái phiếu được phát hành bởi các tổ chức quốc tế IBRD, ADB, IADB, AFDB, EIB và EBRD, Trái phiếu chính quyền địa phương.	3	-	-
III. Trái phiếu tổ chức tín dụng				
6.	Trái phiếu tổ chức tín dụng có thời gian đáo hạn còn lại dưới 1 năm, kể cả trái phiếu chuyển đổi	3	-	-
	Trái phiếu tổ chức tín dụng có thời gian đáo hạn còn lại từ 1 năm đến dưới 3 năm, kể cả trái phiếu chuyển đổi	8	-	-
	Trái phiếu tổ chức tín dụng có thời gian đáo hạn còn lại từ 3 năm đến dưới 5 năm, kể cả trái phiếu chuyển đổi	10	-	-
	Trái phiếu tổ chức tín dụng có thời gian đáo hạn còn lại từ 5 năm trở lên, kể cả trái phiếu chuyển đổi	15	-	-
IV. Trái phiếu doanh nghiệp				
Trái phiếu doanh nghiệp niêm yết				
7.	Trái phiếu niêm yết có thời gian đáo hạn còn lại dưới 1 năm, kể cả trái phiếu chuyển đổi	8	-	-
	Trái phiếu niêm yết có thời gian đáo hạn còn lại từ 1 đến dưới 3 năm, kể cả trái phiếu chuyển đổi	10	-	-
	Trái phiếu niêm yết có thời gian đáo hạn còn lại từ 3 năm đến dưới 5 năm, kể cả trái phiếu chuyển đổi	15	-	-
	Trái phiếu niêm yết có thời gian đáo hạn còn lại từ 5 năm trở lên, kể cả trái phiếu chuyển đổi	20	-	-

Công ty TNHH Quản lý Quỹ Manulife Investment (Việt Nam)

THUYẾT MINH BÁO CÁO TỶ LỆ AN TOÀN TÀI CHÍNH (tiếp theo)
tại ngày 31 tháng 12 năm 2022

5. GIÁ TRỊ RỦI RO THỊ TRƯỜNG (tiếp theo)

		Hệ số rủi ro %	Quy mô rủi ro VND	Giá trị rủi ro VND
Các hạng mục đầu tư		(1)	(2)	(3) = (1) x (2)
IV. Trái phiếu doanh nghiệp (tiếp theo)				
Trái phiếu doanh nghiệp không niêm yết				
8.	Trái phiếu không niêm yết do doanh nghiệp niêm yết phát hành có thời gian đáo hạn còn lại dưới 1 năm, kể cả trái phiếu chuyển đổi	15	-	-
	Trái phiếu không niêm yết do doanh nghiệp niêm yết phát hành có thời gian đáo hạn còn lại từ 1 năm đến dưới 3 năm, kể cả trái phiếu chuyển đổi	20	-	-
	Trái phiếu không niêm yết do doanh nghiệp niêm yết phát hành có thời gian đáo hạn còn lại từ 3 năm đến dưới 5 năm, kể cả trái phiếu chuyển đổi	25	-	-
	Trái phiếu không niêm yết do doanh nghiệp niêm yết phát hành có thời gian đáo hạn còn lại từ 5 năm trở lên, kể cả trái phiếu chuyển đổi	30	-	-
	Trái phiếu không niêm yết do doanh nghiệp khác phát hành có thời gian đáo hạn còn lại dưới 1 năm, kể cả trái phiếu chuyển đổi	25	-	-
	Trái phiếu không niêm yết do doanh nghiệp khác phát hành có thời gian đáo hạn còn lại từ 1 năm đến dưới 3 năm, kể cả trái phiếu chuyển đổi	30	-	-
	Trái phiếu không niêm yết do doanh nghiệp khác phát hành có thời gian đáo hạn còn lại từ 3 năm đến dưới 5 năm, kể cả trái phiếu chuyển đổi	35	-	-
	Trái phiếu không niêm yết do doanh nghiệp khác phát hành có thời gian đáo hạn còn lại từ 5 năm trở lên, kể cả trái phiếu chuyển đổi	40	-	-
V. Cổ phiếu				
9.	Cổ phiếu phổ thông, cổ phiếu ưu đãi của các tổ chức niêm yết tại Sở giao dịch Chứng khoán Thành phố Hồ Chí Minh; chứng chỉ quỹ mở	10	-	-
10.	Cổ phiếu phổ thông, cổ phiếu ưu đãi của các tổ chức niêm yết tại Sở Giao dịch Chứng khoán Hà Nội	15	-	-
11.	Cổ phiếu phổ thông, cổ phiếu ưu đãi của các công ty đại chúng chưa niêm yết, đăng ký giao dịch qua hệ thống UpCom	20	-	-
12.	Cổ phiếu phổ thông, cổ phiếu ưu đãi của các công ty đại chúng đã đăng ký lưu ký, nhưng chưa niêm yết hoặc đăng ký giao dịch; cổ phiếu đang trong đợt phát hành lần đầu (IPO)	30	-	-
13.	Cổ phiếu của các công ty đại chúng khác	50	-	-

Công ty TNHH Quản lý Quỹ Manulife Investment (Việt Nam)

THUYẾT MINH BÁO CÁO TỶ LỆ AN TOÀN TÀI CHÍNH (tiếp theo)
tại ngày 31 tháng 12 năm 2022

5. GIÁ TRỊ RỦI RO THỊ TRƯỜNG (tiếp theo)

		Hệ số rủi ro %	Quy mô rủi ro VND	Giá trị rủi ro VND
Các hạng mục đầu tư		(1)	(2)	(3) = (1) x (2)
VI. Chứng chỉ quỹ đầu tư chứng khoán				
14.	Quỹ đại chúng, bao gồm cả công ty đầu tư chứng khoán đại chúng	10	-	-
15.	Quỹ thành viên, công ty đầu tư chứng khoán riêng lẻ	30	-	-
VII. Chứng khoán bị hạn chế giao dịch				
16.	Chứng khoán công ty đại chúng chưa niêm yết bị nhắc nhở do chậm công bố thông tin báo cáo tài chính kiểm toán/soát xét theo quy định	30	-	-
	Chứng khoán niêm yết bị cảnh báo	20	-	-
	Chứng khoán niêm yết bị kiểm soát	25	-	-
	Chứng khoán bị tạm ngừng, hạn chế giao dịch	40	-	-
17.	Chứng khoán bị hủy niêm yết, hủy giao dịch	80	-	-
VIII. Các tài sản khác				
18.	Cổ phiếu, trái phiếu của công ty chưa đại chúng phát hành không có báo cáo tài chính kiểm toán gần nhất đến thời điểm lập báo cáo hoặc có báo cáo tài chính kiểm toán nhưng có ý kiến kiểm toán là trái ngược, từ chối đưa ra ý kiến hoặc ý kiến không chấp thuận toàn phần.	100	-	-
	Cổ phần, phần vốn góp và các loại chứng khoán khác	80	-	-
19.	Các tài sản đầu tư khác	80	-	-
TỔNG GIÁ TRỊ RỦI RO THỊ TRƯỜNG (I+II+III+IV+V+VI+VII+VIII)				-

6. GIÁ TRỊ RỦI RO THANH TOÁN

	Giá trị rủi ro VND
Rủi ro trước thời hạn thanh toán (Thuyết minh số 6.1)	23.438.899.536
Rủi ro quá thời hạn thanh toán	-
Rủi ro tăng thêm (Thuyết minh số 6.2)	3.595.630.637
Tổng giá trị rủi ro thanh toán	27.034.530.173

Công ty TNHH Quản lý Quỹ Manulife Investment (Việt Nam)

THUYẾT MINH BÁO CÁO TỶ LỆ AN TOÀN TÀI CHÍNH (tiếp theo)
tại ngày 31 tháng 12 năm 2022

6. GIÁ TRỊ RỦI RO THANH TOÁN (tiếp theo)

6.1 Rủi ro trước thời hạn thanh toán

Giá trị rủi ro thanh toán cho các khoản mục chưa đến hạn thanh toán được xác định như sau:

Loại hình giao dịch	Hệ số rủi ro (%)	Giá trị rủi ro (VND)						Tổng giá trị rủi ro VND
		0%	0,8%	3,2%	4,8%	6%	8%	
		(1)	(2)	(3)	(4)	(5)	(6)	
1. Tiền gửi có kỳ hạn, các khoản tiền cho vay không có tài sản bảo đảm, các khoản phải thu từ hoạt động giao dịch và nghiệp vụ kinh doanh chứng khoán và các khoản mục tiềm ẩn rủi ro thanh toán khác (Thuyết minh số 6.1.1)	-	-	-	5.784.226.370	1.089.810.152	16.547.296.954	17.566.060	23.438.899.536
2. Cho vay chứng khoán/Các thỏa thuận kinh tế có cùng bản chất	-	-	-	-	-	-	-	-
3. Vay chứng khoán /Các thỏa thuận kinh tế có cùng bản chất	-	-	-	-	-	-	-	-
4. Hợp đồng mua chứng khoán có cam kết bán lại/ Các thỏa thuận kinh tế có cùng bản chất	-	-	-	-	-	-	-	-
5. Hợp đồng bán chứng khoán có cam kết mua lại/ Các thỏa thuận kinh tế có cùng bản chất	-	-	-	-	-	-	-	-
6. Hợp đồng cho vay mua ký quỹ (cho khách hàng vay mua chứng khoán)/Các thỏa thuận kinh tế có cùng bản chất	-	-	-	-	-	-	-	-
TỔNG GIÁ TRỊ RỦI RO THANH TOÁN								23.438.899.536

Công ty TNHH Quản lý Quỹ Manulife Investment (Việt Nam)

THUYẾT MINH BÁO CÁO TỶ LỆ AN TOÀN TÀI CHÍNH (tiếp theo)
tại ngày 31 tháng 12 năm 2022

6. GIÁ TRỊ RỦI RO THANH TOÁN (tiếp theo)

6.1 Rủi ro trước thời hạn thanh toán (tiếp theo)

Hệ số rủi ro thanh toán theo đối tác được Công ty xác định như sau:

STT	Đối tác thanh toán cho Công ty	Hệ số rủi ro thanh toán
(1)	Chính phủ, các tổ chức phát hành được Chính phủ bảo lãnh và Ngân hàng Trung ương các nước thuộc khối OECD; Ủy ban Nhân dân tỉnh, thành phố trực thuộc Trung ương;	0%
(2)	Sở Giao dịch Chứng khoán, Tổng công ty lưu ký và bù trừ chứng khoán Việt Nam	0,8%
(3)	Tổ chức tín dụng, tổ chức tài chính, tổ chức kinh doanh chứng khoán thành lập ở các nước thuộc khối OECD và có hệ số tín nhiệm đáp ứng các điều kiện khác theo quy định nội bộ của tổ chức kinh doanh chứng khoán	3,2%
(4)	Tổ chức tín dụng, tổ chức tài chính, tổ chức kinh doanh chứng khoán thành lập ngoài các nước OECD; hoặc thành lập tại các nước thuộc khối OECD và không đáp ứng các điều kiện khác theo quy định nội bộ của Công ty	4,8%
(5)	Tổ chức tín dụng, tổ chức tài chính, tổ chức kinh doanh chứng khoán, quỹ đầu tư chứng khoán, công ty đầu tư chứng khoán thành lập và hoạt động tại Việt Nam	6%
(6)	Các tổ chức, cá nhân khác	8%

6.1.1 Tiền gửi có kỳ hạn và các khoản phải thu hoạt động nghiệp vụ

	Giá trị sổ sách (VND)	Hệ số rủi ro (%)	Giá trị rủi ro thanh toán (VND)
Tiền gửi có kỳ hạn và lãi dự thu (*)	180.757.074.049	3,2	5.784.226.370
Tiền gửi có kỳ hạn và lãi dự thu (**)	22.471.224.251	4,8	1.078.618.764
Tiền gửi có kỳ hạn và lãi dự thu (***)	252.696.556.545	6,0	15.161.793.393
Các khoản phải thu hoạt động quản lý danh mục	21.971.087.911	6,0	1.318.265.275
Các khoản phải thu hoạt động quản lý quỹ	1.120.638.098	6,0	67.238.286
Các khoản phải thu tư vấn đầu tư chứng khoán cho Manulife Investment Management (Hong Kong) Limited	233.153.917	4,8	11.191.388
Phải thu khác từ hoạt động nghiệp vụ	214.159.888	8,0	17.132.791
Các khoản phải thu khác	5.415.860	8,0	433.269
	479.469.310.519		23.438.899.536

Công ty TNHH Quản lý Quỹ Manulife Investment (Việt Nam)

THUYẾT MINH BÁO CÁO TỶ LỆ AN TOÀN TÀI CHÍNH (tiếp theo)
tại ngày 31 tháng 12 năm 2022

6. GIÁ TRỊ RỦI RO THANH TOÁN (tiếp theo)

6.1 Rủi ro trước thời hạn thanh toán (tiếp theo)

6.1.1 Tiền gửi có kỳ hạn và các khoản phải thu hoạt động nghiệp vụ (tiếp theo)

- (*) Tiền gửi có kỳ hạn và lãi dự thu tại Ngân hàng MUFG Bank, Ltd., chi nhánh Thành phố Hồ Chí Minh và Ngân hàng BNP Parisbas, chi nhánh Thành phố Hồ Chí Minh là tổ chức tín dụng thành lập ở nước thuộc khối OECD và có hệ số tín nhiệm đáp ứng các điều kiện khác theo quy định nội bộ của Công ty.
- (**) Tiền gửi có kỳ hạn và lãi dự thu tại Ngân hàng DBS, chi nhánh Thành phố Hồ Chí Minh là tổ chức tín dụng thành lập ở nước không thuộc khối OECD và có hệ số tín nhiệm đáp ứng các điều kiện khác theo quy định nội bộ của Công ty.
- (***) Tiền gửi có kỳ hạn và lãi dự thu tại Ngân hàng TMCP Công thương Việt Nam (Vietinbank), Ngân hàng TMCP Đầu tư và Phát triển Việt Nam (BIDV), Ngân hàng TMCP Ngoại thương Việt Nam (Vietcombank) và Ngân hàng Nông nghiệp và Phát triển Nông thôn Việt Nam (Agribank) là tổ chức tín dụng thành lập và hoạt động tại Việt Nam.

6.2 Rủi ro tăng thêm

Giá trị rủi ro tăng thêm của các khoản mục tiền gửi có kỳ hạn và lãi dự thu được xác định như sau:

STT	Nội dung	Mức tăng thêm (%)	Quy mô rủi ro (VND)	Giá trị rủi ro (VND)
1.	Tiền gửi có kỳ hạn và lãi dự thu tại Ngân hàng TMCP Đầu tư và Phát triển Việt Nam (BIDV)	20	5.665.287.654	1.133.057.531
2.	Tiền gửi có kỳ hạn và lãi dự thu tại Ngân hàng TMCP Công thương Việt Nam (Vietinbank)	20	5.127.249.952	1.025.449.990
3.	Tiền gửi có kỳ hạn và lãi dự thu tại Ngân hàng MUFG Bank, Ltd., chi nhánh Thành phố Hồ Chí Minh	30	4.790.410.385	1.437.123.116
TỔNG RỦI RO TĂNG THÊM				<u>3.595.630.637</u>

Công ty TNHH Quản lý Quỹ Manulife Investment (Việt Nam)

THUYẾT MINH BÁO CÁO TỶ LỆ AN TOÀN TÀI CHÍNH (tiếp theo)
tại ngày 31 tháng 12 năm 2022

7. GIÁ TRỊ RỦI RO HOẠT ĐỘNG


STT	Chỉ tiêu	Giá trị VND
I.	Tổng chi phí hoạt động phát sinh trong vòng 12 tháng	83.887.108.654
II.	Các khoản giảm trừ khỏi tổng chi phí (Thuyết minh số 7.1)	24.285.852
III.	Tổng chi phí sau khi giảm trừ (III = I – II)	83.862.822.802
IV.	25% Tổng chi phí sau khi giảm trừ (IV = 25% III)	20.965.705.701
V.	20% Vốn điều lệ tối thiểu cho các nghiệp vụ kinh doanh của tổ chức kinh doanh chứng khoán	5.000.000.000
TỔNG GIÁ TRỊ RỦI RO HOẠT ĐỘNG (Max {IV, V})		20.965.705.701


7.1 Các khoản giảm trừ khỏi tổng chi phí

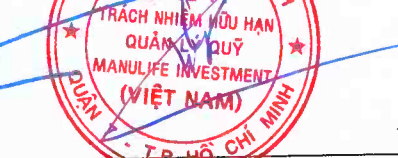
	Giá trị VND
Chi phí khấu hao	24.285.852


8. CÁC SỰ KIỆN PHÁT SINH SAU NGÀY 31 THÁNG 12 NĂM 2022

Không có sự kiện nào phát sinh sau ngày 31 tháng 12 năm 2022 yêu cầu phải được điều chỉnh hay trình bày trong báo cáo tỷ lệ an toàn tài chính tại ngày 31 tháng 12 năm 2022.


Bà Lê Thị Kim Dung
Kế toán trưởng


Bà Nguyễn Lê Bích Đào
Trưởng bộ phận
Kiểm soát nội bộ


Bà Trần Thị Kim Cương
Tổng Giám đốc



Thành phố Hồ Chí Minh, Việt Nam

Ngày 27 tháng 3 năm 2023